



Bericht vom 24.04.2019

Schlusskurse vom letzten Handelstag

1,1520 EUR/£

1,1225 EUR/USD

66,30 Rohöl WTI

0,8681 £/EUR

0,8904 USD/EUR

74,51 Rohöl Brent

Telefon: 06708/ 64170

Telefax: 06708/ 641750

Web: hjkiefere.de

EEX Magermilchpulver €/t				
Monat	Preis	+/-	Volumen	O.I
APR9	1.940	17,00	0	427
MAY9	1.997	2,00	0	435
JUN9	2.020	15,00	0	596
JUL9	2.050	1,00	0	462
AUG9	2.070	7,00	0	454
SEP9	2.090	3,00	0	316
OCT9	2.080	-20,00	0	165
NOV9	2.090	-10,00	0	162
DEC9	2.100	0,00	0	161
JAN0	2.100	20,00	0	2
FEB0	2.100	20,00	0	3
MAR0	2.100	20,00	0	2
APR0	2.100	20,00	0	1
MAY0	2.100	20,00	0	0
JUN0	2.100	20,00	0	0
JUL0	2.100	20,00	0	0
AUG0	2.100	20,00	0	0
SEP0	2.100	20,00	0	0

EEX Butter €/t				
Monat	Preis	+/-	Volumen	O.I
APR9	4.275	42,00	0	339
MAY9	4.288	-16,00	0	338
JUN9	4.325	-15,00	0	459
JUL9	4.450	11,00	0	238
AUG9	4.470	13,00	0	195
SEP9	4.483	16,00	0	206
OCT9	4.500	25,00	0	139
NOV9	4.525	37,00	0	135
DEC9	4.550	62,00	0	95
JAN0	4.525	0,00	0	23
FEB0	4.500	0,00	0	17
MAR0	4.475	0,00	0	17
APR0	4.450	0,00	0	0
MAY0	4.450	0,00	0	0
JUN0	4.450	0,00	0	0
JUL0	4.450	0,00	0	0
AUG0	4.450	0,00	0	0
SEP0	4.450	0,00	0	0

EEX Molkenpulver €/t				
Monat	Preis	+/-	Volumen	O.I
APR9	770	0,00	0	84
MAY9	770	0,00	0	84
JUN9	770	0,00	0	84
JUL9	770	0,00	0	87
AUG9	775	0,00	0	87
SEP9	780	0,00	0	87
OCT9	785	0,00	0	94
NOV9	790	0,00	0	94
DEC9	790	0,00	0	10
JAN0	1	0,00	0	0
FEB0	1	0,00	0	0
MAR0	1	0,00	0	0
APR0	1	0,00	0	0
MAY0	1	0,00	0	0
JUN0	1	0,00	0	0
JUL0	1	0,00	0	0
AUG0	1	0,00	0	0
SEP0	1	0,00	0	0

EEX Flüssigmilch €/ 100 kg				
Monat	Preis	+/-	Volumen	O.I
MAY9	34,90	0,00	0	0
JUN9	34,65	0,00	0	2
JUL9	34,09	0,00	0	2
AUG9	33,45	-0,01	0	0
SEP9	33,53	-0,02	0	0
OCT9	34,06	-0,05	0	0
NOV9	35,29	-0,08	0	0
DEC9	36,81	-0,10	0	0
JAN0	37,49	-0,12	0	0
FEB0	37,70	-0,13	0	0
MAR0	37,39	-0,13	0	0
APR0	37,17	-0,13	0	0
MAY0	37,29	-0,14	0	0
JUN0	36,95	-0,14	0	0
JUL0	36,21	-0,14	0	0
AUG0	35,22	-0,14	0	0
SEP0	34,99	-0,15	0	0
OCT0	35,21	-0,15	0	0

Magermilchpulver Notierung

Veröffentlichung	Woche	Index	Deutschland	Niederlande	Frankreich
17.04.2019	16	1.923	1.930	1.920	1.920

Butter Notierung

Veröffentlichung	Woche	Index	Deutschland	Niederlande	Frankreich
17.04.2019	16	4.172	4.175	4.140	4.200

Molkenpulver Notierung

Veröffentlichung	Woche	Index	Deutschland	Niederlande	Frankreich
17.04.2019	16	753	750	750	760

EEX Flüssigmilch Index

Veröffentlichung	Referenzmonat	Index	DE	NL	DK	IR
14.01.2019	11/18	37,85	37,16	37,25	37,93	39,04
12.02.2019	12/18	36,90	36,47	37,25	36,97	36,90
12.03.2019	01/19	35,04	35,47	36,25	34,16	34,28
12.04.2019	02/19	35,07	35,22	36,50	34,17	34,38

NZX Magermilchpulver USD/ t				
Monat	Preis	+/-	Volumen	O.I
OCT8	2.040	- 45,00	0	789
NOV8	2.080	- 30,00	50	496
DEC8	2.100	- 40,00	0	609
JAN9	2.100	- 25,00	0	620
FEB9	2.120	- 25,00	0	727
MAR9	2.140	- 30,00	0	794
APR9	2.165	25,00	0	575
MAY9	2.180	15,00	0	250
JUN9	2.200	20,00	0	200
JUL9	2.210	10,00	0	100
AUG9	2.225	15,00	0	0
SEP9	2.155	- 70,00	0	0
OCT9	1.995	- 160,00	0	0
NOV9	1.995	0,00	0	0
DEC9	1.995	0,00	0	0
JAN0	1.995	0,00	0	0
FEB0	1.995	0,00	0	0
MAR0	1.995	0,00	0	0

NZX Butter USD/ t				
Monat	Preis	+/-	Volumen	O.I
MAY9	5.625	0,00	0	486
JUN9	5.300	0,00	0	1248
JUL9	5.165	- 175,00	0	1381
AUG9	5.000	- 190,00	0	1169
SEP9	4.925	- 175,00	0	772
OCT9	4.925	0,00	0	137
NOV9	4.900	0,00	0	60
DEC9	4.850	0,00	0	34
JAN0	4.840	0,00	0	9
FEB0	4.845	0,00	0	8
MAR0	4.850	0,00	0	7
APR0	4.940	0,00	0	0
MAY0	5.225	0,00	0	0
JUN0	5.225	0,00	0	0
JUL0	5.225	0,00	0	0
AUG0	5.225	0,00	0	0
SEP0	5.225	0,00	0	0

NZX Vollmilchpulver USD/t				
Monat	Preis	+/-	Volumen	O.I
MAY9	3265	- 10,00	100	9011
JUN9	3185	0,00	0	7153
JUL9	3200	- 35,00	50	4952
AUG9	3190	0,00	0	2221
SEP9	3195	0,00	0	2098
OCT9	3200	0,00	#N/A	400
NOV9	3205	0,00	0	440
DEC9	3205	0,00	0	180
JAN0	3260	0,00	0	150
FEB0	3280	0,00	0	121
MAR0	3240	0,00	0	111
APR0	3240	0,00	0	0
MAY0	3160	0,00	0	0
JUN0	3160	0,00	0	0
JUL0	3160	0,00	0	0
AUG0	3160	0,00	0	0
SEP0	3160	0,00	0	0

NZX MKP				
Monat	Preis	+/-	Volumen	O.I
SEP9	6,47	0,01	0	5647
SEP0	6,80	0,00	50	1519
SEP1	6,70	0,00	0	0

NZX AMF USD/ t				
Monat	Preis	+/-	Volumen	O.I
MAY9	6.000	0,00	0	44
JUN9	5.900	0,00	0	46
JUL9	5.835	0,00	0	81
AUG9	5.800	0,00	0	32
SEP9	5.700	0,00	0	33
OCT9	5.695	0,00	0	8
NOV9	5.680	0,00	0	7
DEC9	5.670	- 10,00	0	6
JAN0	5.660	- 10,00	0	6
FEB0	5.650	0,00	0	6
MAR0	5.640	0,00	0	6
APR0	5.900	0,00	0	0
MAY0	5.945	0,00	0	0

CME Magermilchpulver USc/Lbs ***				
Monat	Preis	+/-	Volumen	O.I
APR9	96,75	0,05	62	1171
MAY9	101,75	0,42	10	1357
JUN9	105,60	1,00	43	1523
JUL9	107,75	1,15	112	1445
AUG9	108,85	1,08	93	854
SEP9	110,00	0,60	33	644
OCT9	111,00	0,88	36	642
NOV9	111,85	0,95	23	758
DEC9	112,53	0,83	45	616
JAN0	113,08	1,08	2	24
FEB0	113,50	0,92	2	35
MAR0	114,30	2,08	5	19
APR0	115,08	1,35	4	81

CME Butter USc/Lbs ***				
Monat	Preis	+/-	Volumen	O.I
APR9	227,40	0,00	1	1300
MAY9	229,00	0,10	24	1372
JUN9	232,00	- 0,07	42	1173
JUL9	233,90	- 0,40	67	1056
AUG9	235,43	- 0,52	53	875
SEP9	236,43	0,08	60	761
OCT9	234,50	- 0,35	21	596
NOV9	232,53	- 0,47	5	469
DEC9	228,00	- 0,40	30	472
JAN0	222,00	0,00	0	27
FEB0	221,00	0,00	0	38
MAR0	221,45	0,00	0	35
APR0	222,05	0,00	0	43

CME Class III Milch USD/ CWT. */***				
Monat	Preis	+/-	Volumen	O.I
OCT8	15,53	0,00	94	3823
FEB9	13,89	0,05	359	3921
APR9	15,92	0,09	251	3695
MAY9	15,87	0,06	119	3650
JUN9	16,06	0,05	138	3531
JUL9	16,31	0,07	77	2432
AUG9	16,53	0,07	51	1762
SEP9	16,77	0,06	23	2015
OCT9	16,76	0,07	31	1455
NOV9	16,71	0,09	26	1511
DEC9	16,53	-0,01	5	1352
JAN0	16,20	0,17	43	148
FEB0	16,19	0,15	17	148

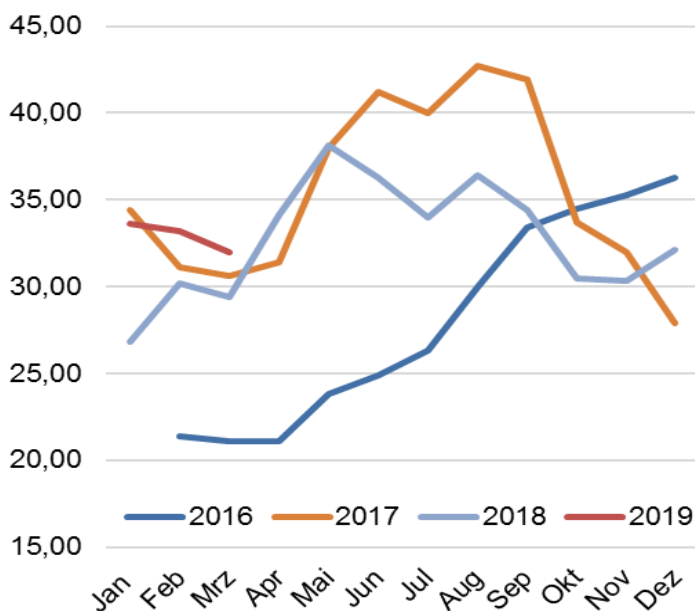
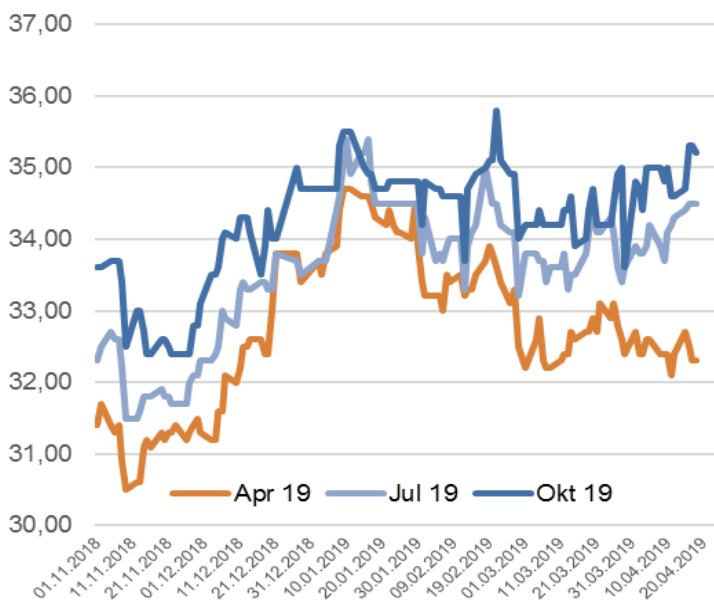
CME Class IV Milch USD/ CWT. */***				
Monat	Preis	+/-	Volumen	O.I
APR9	15,82	-0,01	3	1179
MAY9	16,26	0,00	0	1309
JUN9	16,68	0,00	13	1225
JUL9	17,00	0,05	10	808
AUG9	17,15	0,06	13	650
SEP9	17,25	0,08	25	598
OCT9	17,25	0,15	42	534
NOV9	17,20	0,11	36	537
DEC9	17,10	0,17	16	588
JAN0	16,85	0,06	2	169
FEB0	16,85	0,00	2	187
MAR0	16,90	0,00	2	189
APR0	17,01	0,15	7	163

CME Käse USD/Lbs ***				
Monat	Preis	+/-	Volumen	O.I
APR9	1,64	0,00	224	3153
MAY9	1,64	0,01	41	2672
JUN9	1,66	0,01	67	2797
JUL9	1,69	0,01	22	2209
AUG9	1,71	0,00	19	2044
SEP9	1,73	0,00	8	1939
OCT9	1,74	0,00	27	1572
NOV9	1,73	-0,00	21	1867
DEC9	1,72	0,00	13	1943
JAN0	1,69	0,01	1	249
FEB0	1,69	0,01	1	153
MAR0	1,69	0,00	0	116
APR0	1,69	0,00	0	86

CME Molkenpulver US\$/Lbs ***				
Monat	Preis	+/-	Volumen	O.I
APR9	39,00	0,00	0	416
MAY9	38,40	0,02	0	386
JUN9	38,00	0,00	9	388
JUL9	37,65	0,00	3	316
AUG9	37,75	0,23	1	306
SEP9	38,00	0,00	0	239
OCT9	37,83	0,00	0	236
NOV9	37,50	0,00	0	241
DEC9	37,60	0,00	0	286
JAN0	37,63	0,00	0	9
FEB0	38,00	0,00	0	30
MAR0	37,90	0,00	0	31
APR0	39,15	0,00	0	1

* cwt = hundredweight = 100 Lbs = 45,36 kg, 1 Lbs = 453,60 g ** CS = Cash Settlement (Barausgleich) *** CME Volumen nur mit 1 Tag delay, deshalb keine Darstellung.
 Handelszeiten in MEZ: EEX Mo. - Fr.: 8.45 Uhr - 18.00 Uhr CME So. - Fr.: 0.00 Uhr - 21.00 Uhr NZX Mo.: 22.00 Uhr - 6.00 Uhr, Di. - Fr.: 16.00 Uhr - 6.00 Uhr. Handelszeiten in
 MEZ: EEX Mo. - Fr.: 8.45 Uhr - 18.00 Uhr CME So. - Fr.: 0.00 Uhr - 21.00 Uhr NZX Mo.: 22.00 Uhr - 6.00 Uhr, Di. - Fr.: 16.00 Uhr - 6.00 Uhr

ife Börsenmilchwert EEX Ct/ kg*							
APR9	32,30	0,00	0,00	JAN0	35,30	0,00	0,00
MAY9	33,40	0,00	0,00	FEB0	35,10	0,00	0,00
JUN9	33,60	0,10	0,30%	MAR0	35,00	0,00	0,00
JUL9	34,50	0,30	0,88%	APR0	34,90	0,00	0,00
AUG9	34,80	0,40	1,17%	MAY0	34,90	0,00	0,00
SEP9	35,10	-0,10	-0,29%	JUN0	34,90	0,00	0,00
OCT9	35,20	0,00	0,00	JUL0	34,90	0,00	0,00
NOV9	35,20	-0,50	-1,44%	AUG0	34,90	0,00	0,00
DEC9	35,30	-0,10	-0,29%	SEP0	34,90	0,00	0,00



Marktgeschehen EEX

Butter 18.04.2019	Q2/2019			Q3/2019			Q4/2019			Q1/2020		
	Apr 19	Mai 19	Jun 19	Jul 19	Aug 19	Sep 19	Okt 19	Nov 19	Dez 19	Jan 20	Feb 20	Mrz 20
Kontrakte												
4.375 €												
Letzter Preis Butter	4.145 €	4.325 €	4.325 €	4.440 €	4.450 €	4.450 €	4.510 €	4.510 €	4.510 €	4.375 €	4.375 €	4.375 €
Diff. letzter Handel €										0 €	0 €	0 €
Diff. letzter Handel %										0,00	0,00	0,00
Datum Last Trade	11. Apr	11. Apr	11. Apr	17. Apr	12. Apr	12. Apr	28. Mrz	04. Apr	01. Mrz	11. Apr	11. Apr	11. Apr
% am Tagesvolumen		0,00%			0,00%			0,00%		100,00%		

MMP 18.04.2019	Q2/2019			Q3/2019			Q4/2019			Q1/2020		
	Apr 19	Mai 19	Jun 19	Jul 19	Aug 19	Sep 19	Okt 19	Nov 19	Dez 19	Jan 20	Feb 20	Mrz 20
Kontrakte												
2.120 €												
Letzter Preis MMP	1.980 €	1.980 €	1.980 €	2.040 €	2.040 €	2.040 €	2.040 €	2.040 €	2.040 €		2.000 €	
Diff. letzter Handel €										2 120 €	120 €	2 120 €
Diff. letzter Handel %											6,00%	
Datum Last Trade	29. Mrz	29. Mrz	29. Mrz	15. Apr	15. Apr	15. Apr	03. Apr	03. Apr	03. Apr		24. Jan	
% am Tagesvolumen		0,00%			0,00%			0,00%			100,00%	

EEX Butter unverändert – EEX Magermilchpulver im Plus

Die Handelsaktivität der Marktteilnehmer in der Karwoche kann als mäßig bezeichnet werden. Insgesamt wurden 21 Lots Magermilchpulver, 23 Lots Butter und 148 Lots Molkenpulver an der EEX gehandelt.

Die letzten Trades erfolgten am vergangenen Gründonnerstag. Marktteilnehmer handelten das erste Quartal 2020 mit jeweils einem Lot Butter pro Monat und jeweils 2 Lots Magermilchpulver. Butter wurde unverändert mit 4.375 € gehandelt, Magermilchpulver wurde zu 2.120 € gehandelt. Es war der erste Trade im Februar 20 für Magermilchpulver seit dem 24. Januar 2019. Erstmals wurden die Termine Januar 20 und März 20 gehandelt.

Marktgeschehen NZX

NZX entwickelt sich uneinheitlich

In der vergangenen Woche wurden an der NZX in Neuseeland 5.091 t Milchprodukte gehandelt. Das Handelsvolumen setzt sich aus 3.6423 t WMP, 723 t SMP, 720 t Butter und 5 t AMF zusammen. Der WMP Future im Zeitraum Mai 19 bis Dezember 19 verlor 1,7% an Wert und notiert nun 3.207 USD (Vorwoche 3.261 USD). Die Preise für Magermilchpulver stagnierten bei 2.521 USD. Butter zeigte sich in der vergangenen Woche fester mit einem Preisanstieg im Zeitraum Mai 19 bis September 19 (+2,2% -> 5.086 USD).

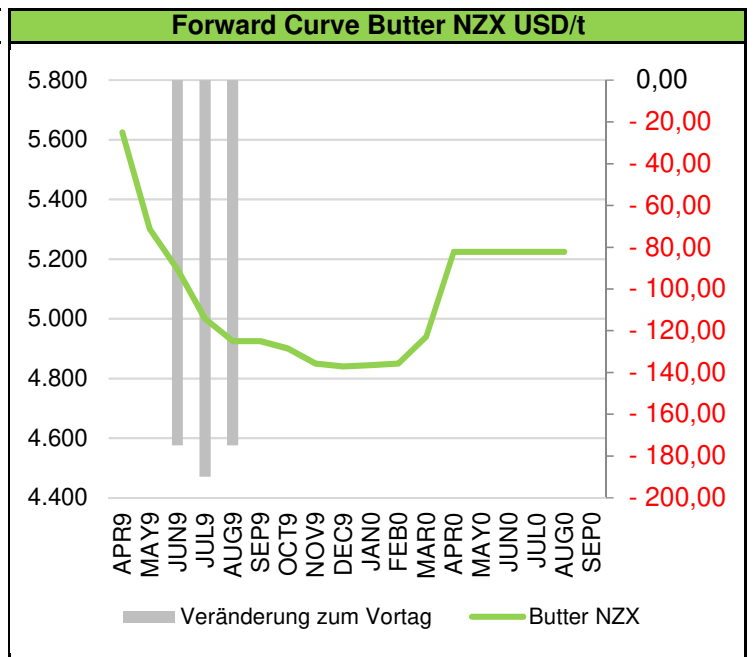
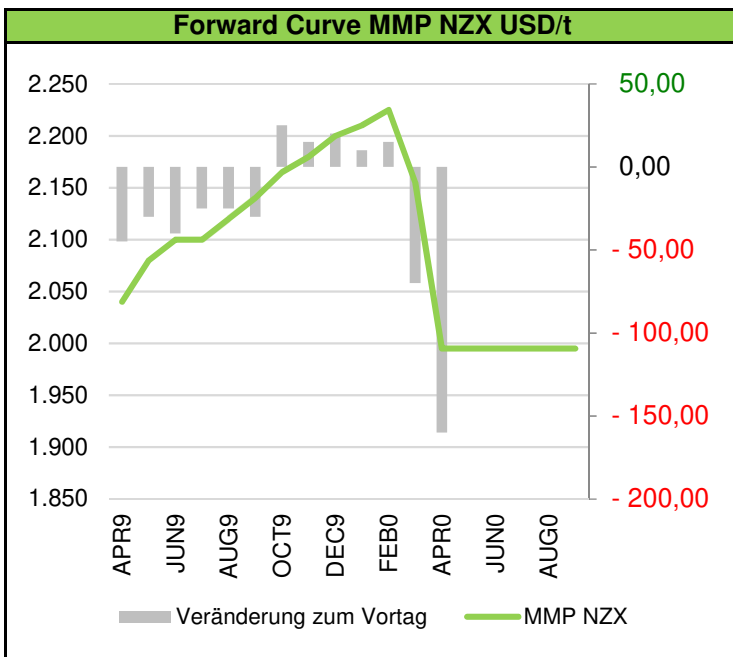
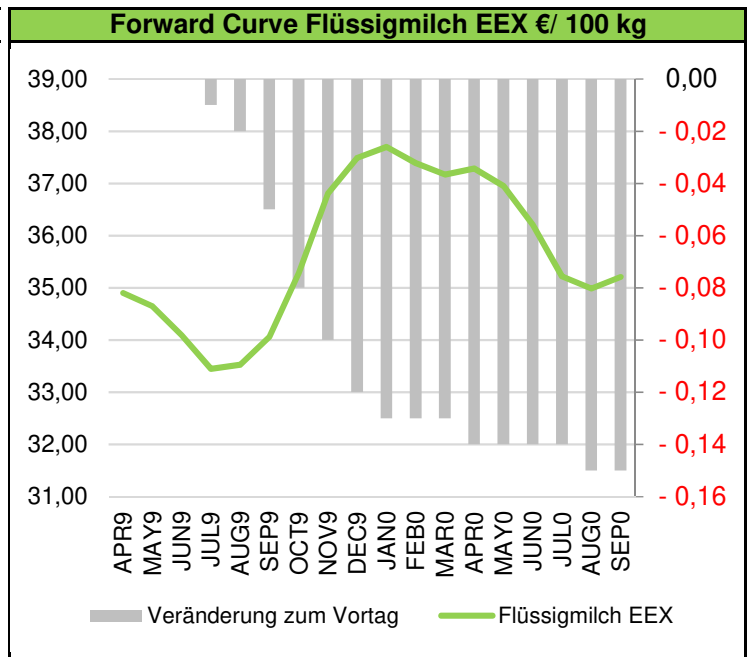
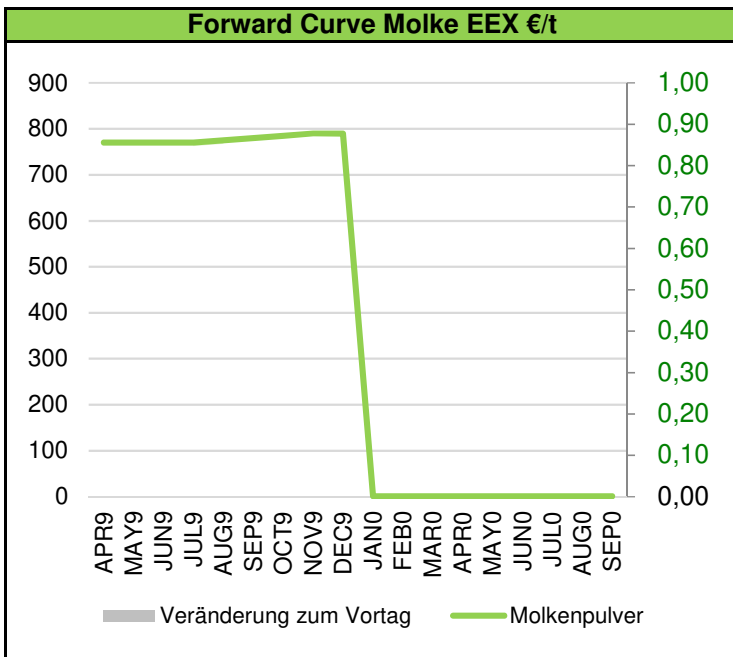
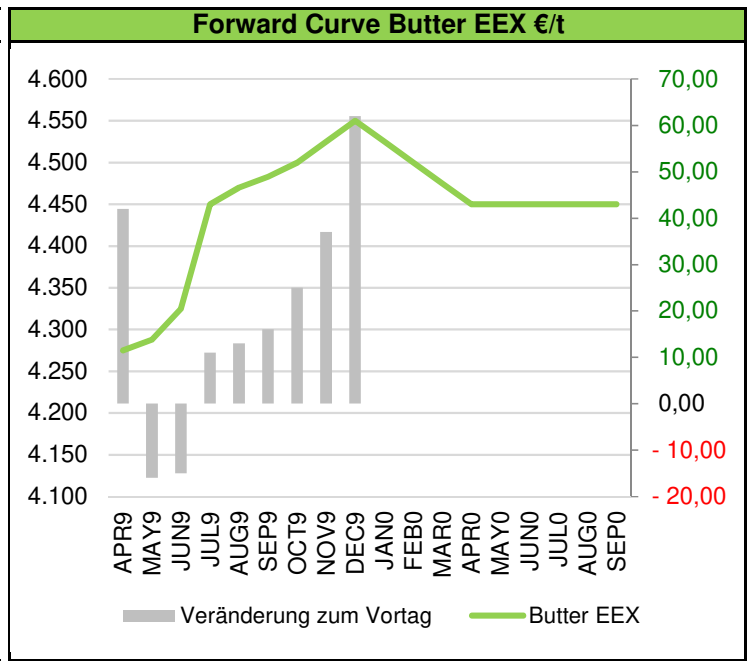
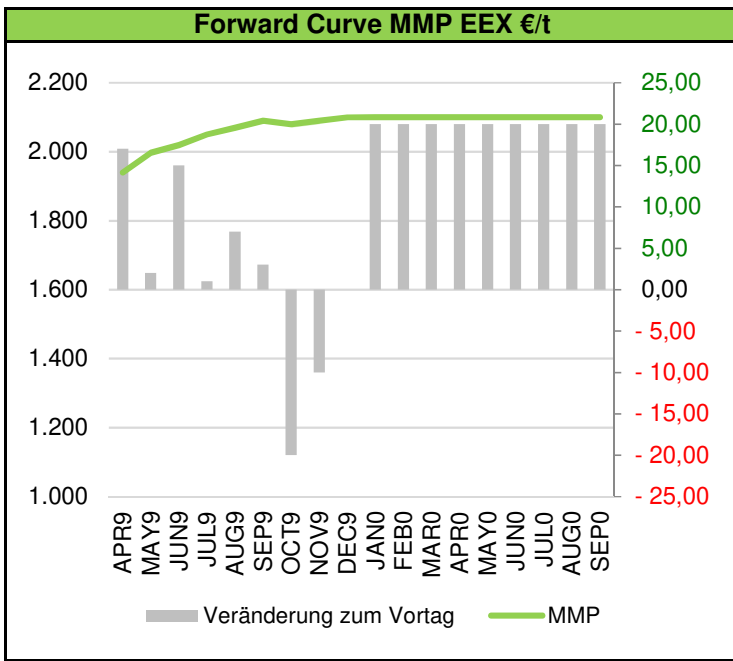
Aktuelles Orderbuch

EEX Butter Heute					Vortag		Differenz	Verä. €		Verä. %	
Kontrakt	Vortag	Geld	Brief	O.I.	Geld	Brief	+/-	Geld	Brief	Geld	Brief
APR9	4.275	4.000	4.690	339	4.145	4.320	-690	-145,00	370,00	-3,50%	8,56%
MAY9	4.288	4.225	4.370	338	4.270	4.375	-145	-45,00	-5,00	-1,05%	-0,11%
JUN9	4.325	4.280	4.385	459	4.300	4.475	-105	-20,00	-90,00	-0,47%	-2,01%
JUL9	4.450	4.350	4.550	238	4.350	4.550	-200	0,00	0,00	0,00	0,00
AUG9	4.470	4.360	4.580	195	4.360	4.580	-220	0,00	0,00	0,00	0,00
SEP9	4.483	4.370	4.595	206	4.370	4.595	-225	0,00	0,00	0,00	0,00
OCT9	4.500	4.425	4.750	139	4.425	4.750	-325	0,00	0,00	0,00	0,00
NOV9	4.525	4.425	4.750	135	4.425	4.750	-325	0,00	0,00	0,00	0,00
DEC9	4.525	4.425	4.750	95	4.425	4.750	-325	0,00	0,00	0,00	0,00
JAN0	4.575			23			0	0,00	0,00		
FEB0	4.500			17			0	0,00	0,00		
MAR0	4.475			17			0	0,00	0,00		
APR0	4.450			0			0	0,00	0,00		
MAY0	4.450			0			0	0,00	0,00		
JUN0	4.450			0			0	0,00	0,00		
JUL0	4.450			0			0	0,00	0,00		
AUG0	4.450			0			0	0,00	0,00		
SEP0	4.450			0			0	0,00	0,00		

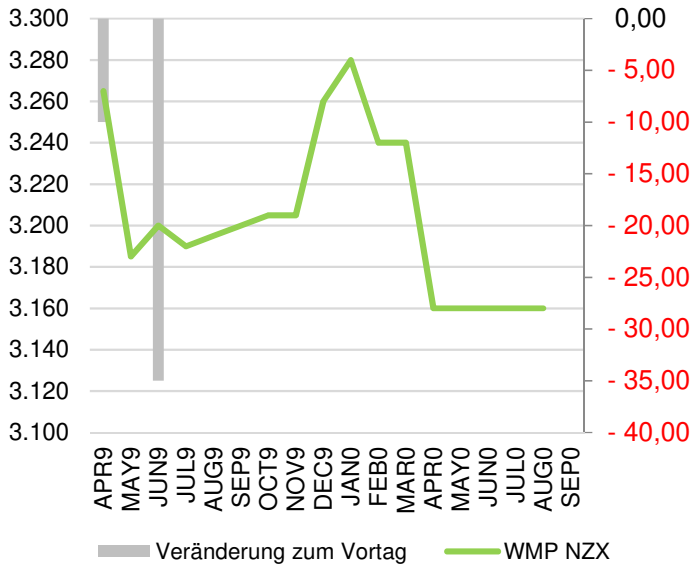
EEX Magermilchpulver Heute					Vortag		Differenz	Verä. €		Verä. %	
Kontrakt	Vortag	Geld	Brief	O.I.	Geld	Brief	+/-	Geld	Brief	Geld	Brief
APR9	1.940			427			0	0,00	0,00	#DIV/0!	#DIV/0!
MAY9	1.997	1.930	2.050	435	1.880		-120	50,00	2 050,00	2,66%	#DIV/0!
JUN9	2.020	1.950	2.070	596	1.900		-120	50,00	2 070,00	2,63%	#DIV/0!
JUL9	2.050	1.970	2.100	462	2.000		-130	-30,00	2 100,00	-1,50%	#DIV/0!
AUG9	2.070	2.040	2.120	454	2.000		-80	40,00	2 120,00	2,00%	#DIV/0!
SEP9	2.090	2.040	2.140	316	2.040		-100	0,00	2 140,00	0,00	#DIV/0!
OCT9	2.080	2.040	2.150	165	2.000		-110	40,00	2 150,00	2,00%	#DIV/0!
NOV9	2.090	2.040	2.150	162	2.000		-110	40,00	2 150,00	2,00%	#DIV/0!
DEC9	2.100		2.150	161			-2.150	0,00	2 150,00	#DIV/0!	#DIV/0!
JAN0	2.100			2			0	0,00	0,00		
FEB0	2.100			3			0	0,00	0,00		
MAR0	2.100			2			0	0,00	0,00		
APR0	2.100			1			0	0,00	0,00		
MAY0	2.100			0			0	0,00	0,00		
JUN0	2.100			0			0	0,00	0,00		
JUL0	2.100			0			0	0,00	0,00		
AUG0	2.100			0			0	0,00	0,00		

EEX Flüssigmilch Heute					Vortag		Differenz	Verä. €		Verä. %	
Kontrakt	Vortag	Geld	Brief	O.I.	Geld	Brief	+/-	Geld	Brief	Geld	Brief
MAY9	34,75	34,50	42,00	0	34,50	42,00	-42,00	0,00	0,00	#DIV/0!	0,00
JUN9	34,90	33,00	42,00	2	33,00	42,00	-42,00	0,00	0,00	#DIV/0!	0,00
JUL9	34,65	32,00	42,00	2	32,00	42,00	-42,00	0,00	0,00	#DIV/0!	0,00
AUG9	34,08	31,50	42,00	0	31,50	42,00	-42,00	0,00	0,00	#DIV/0!	0,00
SEP9	33,42	31,50	34,50	0	31,50	34,50	-34,50	0,00	0,00	#DIV/0!	0,00
OCT9	33,46		35,00	0		35,00	-35,00	0,00	0,00	#DIV/0!	0,00
NOV9	33,93		42,00	0		42,00	-42,00	0,00	0,00		0,00
DEC9	35,11		42,00	0		42,00	-42,00	0,00	0,00		0,00
JAN0	36,59		42,00	0		42,00	-42,00	0,00	0,00		0,00
FEB0	37,24		42,00	0		42,00	-42,00	0,00	0,00		0,00
MAR0	37,43		42,00	0		42,00	-42,00	0,00	0,00		0,00
APR0	37,12		42,00	0		42,00	-42,00	0,00	0,00		0,00
MAY0	36,91			0			0,00	0,00	0,00		
JUN0	37,06			0			0,00	0,00	0,00		
JUL0	36,75			0			0,00	0,00	0,00		
AUG0	36,02			0			0,00	0,00	0,00		
SEP0	35,05			0			0,00	0,00	0,00		
OCT0	34,82			0			0,00	0,00	0,00		
MAY0	34,41			0			0,00	0,00	0,00		

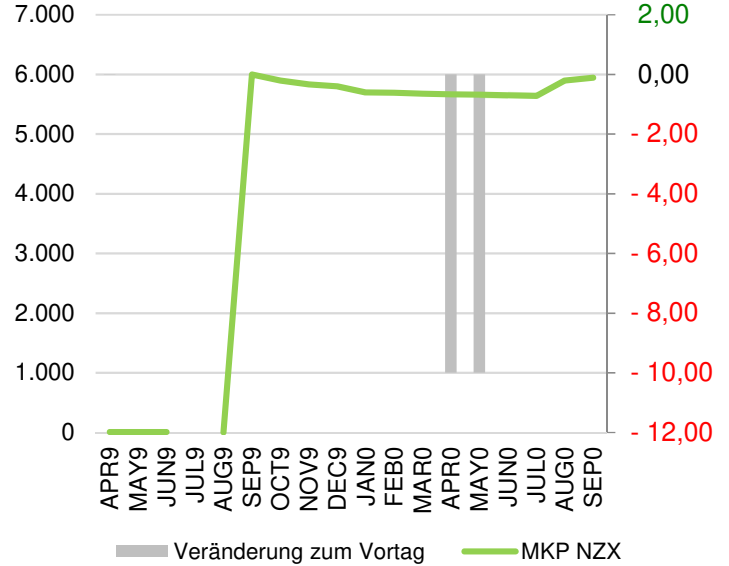
EEX Molkenpulver Heute					Vortag		Differenz	Verä. €		Verä. %	
Kontrakt	Vortag	Geld	Brief	O.I.	Geld	Brief	+/-	Geld	Brief	Geld	Brief
APR9	770	730	810	84	730	810	-80	0,00	0,00	0,00	0,00
MAY9	770	730	810	84	730	810	-80	0,00	0,00	0,00	0,00
JUN9	770	730	810	84	730	810	-80	0,00	0,00	0,00	0,00
JUL9	770	730	810	87	730	810	-80	0,00	0,00	0,00	0,00
AUG9	775	730	820	87	730	820	-90	0,00	0,00	0,00	0,00
SEP9	780	730	830	87	730	830	-100	0,00	0,00	0,00	0,00
OCT9	785	730	840	20	730	840	-110	0,00	0,00		
NOV9	790	730	850	20	730	850	-120	0,00	0,00		
DEC9	790	730	850	10	730	850	-120	0,00	0,00		
JAN0				0			0	0,00	0,00		
FEB0				0			0	0,00	0,00		
MAR0				0			0	0,00	0,00		
APR0				0			0	0,00	0,00		
MAY0				0			0	0,00	0,00		
JUN0				0			0	0,00	0,00		
JUL0				0			0	0,00	0,00		
AUG0				0			0	0,00	0,00		
SEP0				0			0	0,00	0,00		



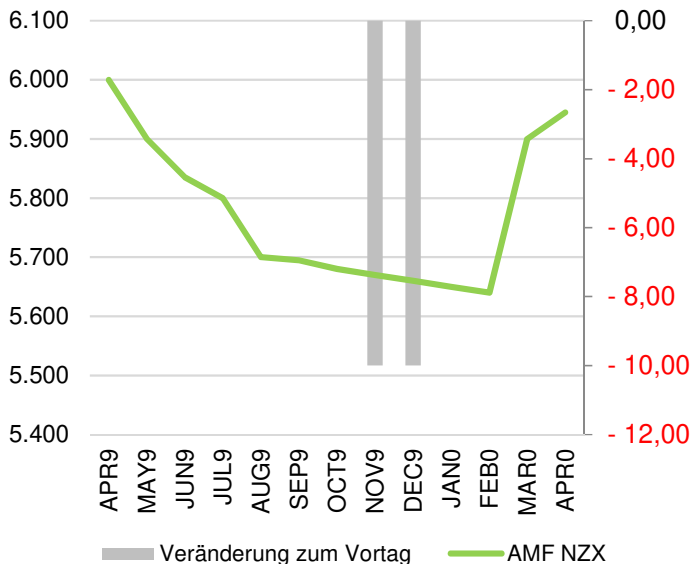
Forward Curve WMP NZX USD/t



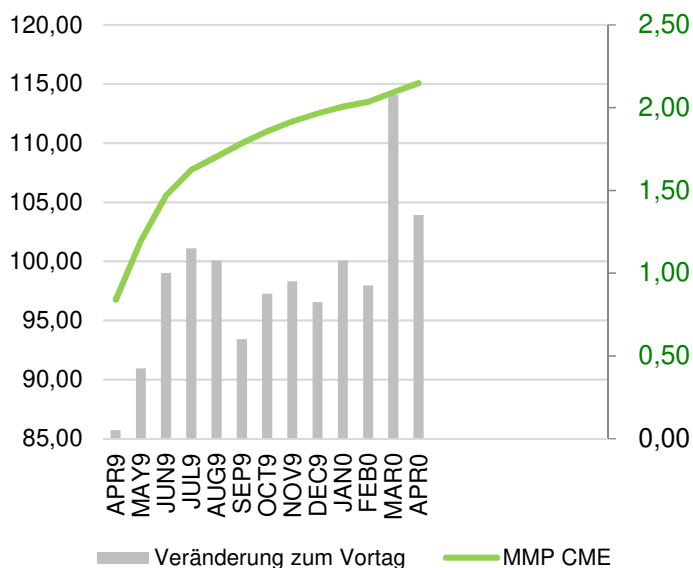
Forward Curve MKP



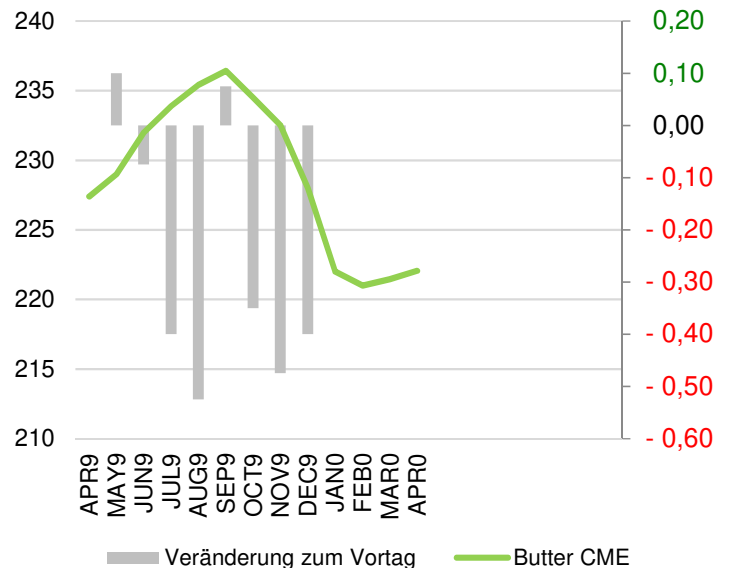
NZX AMF USD/ t

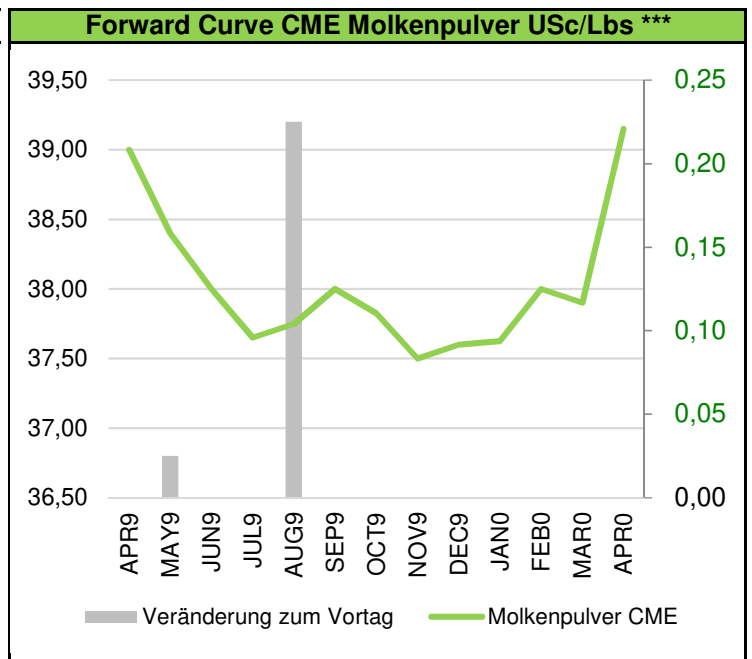
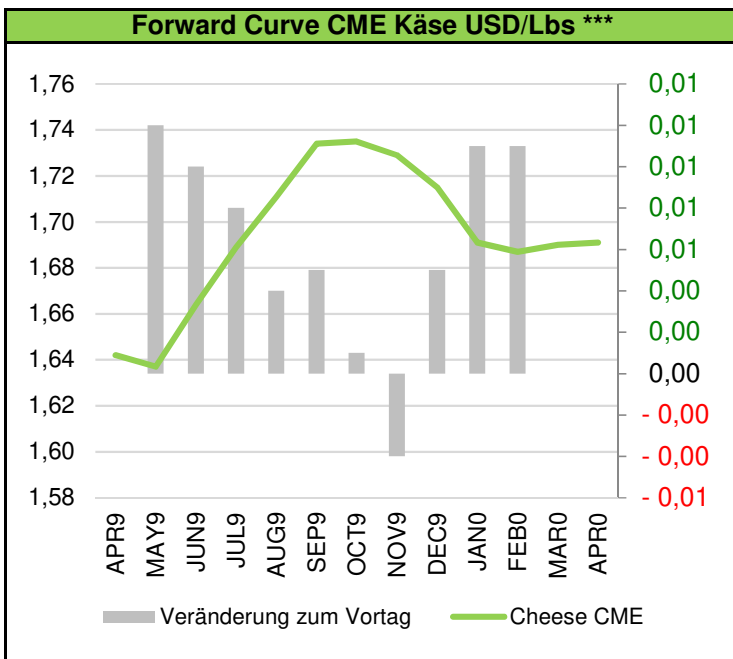
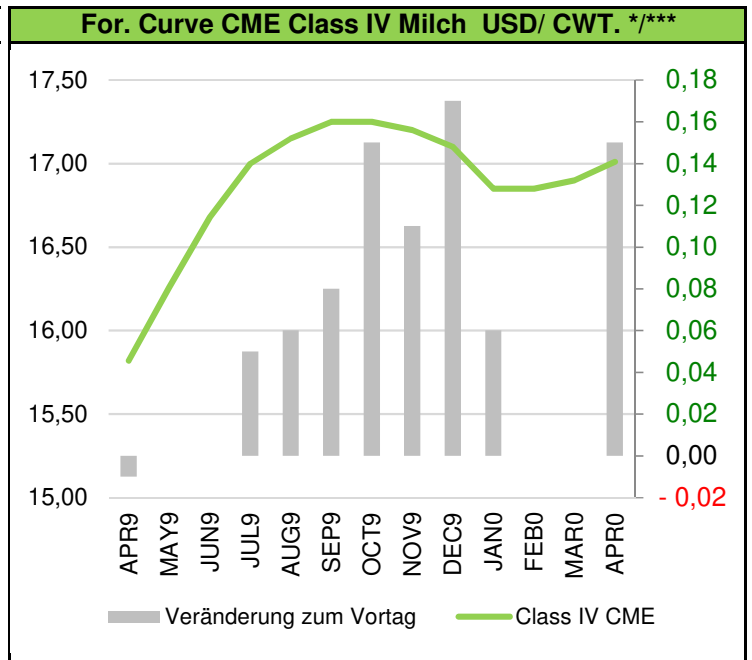
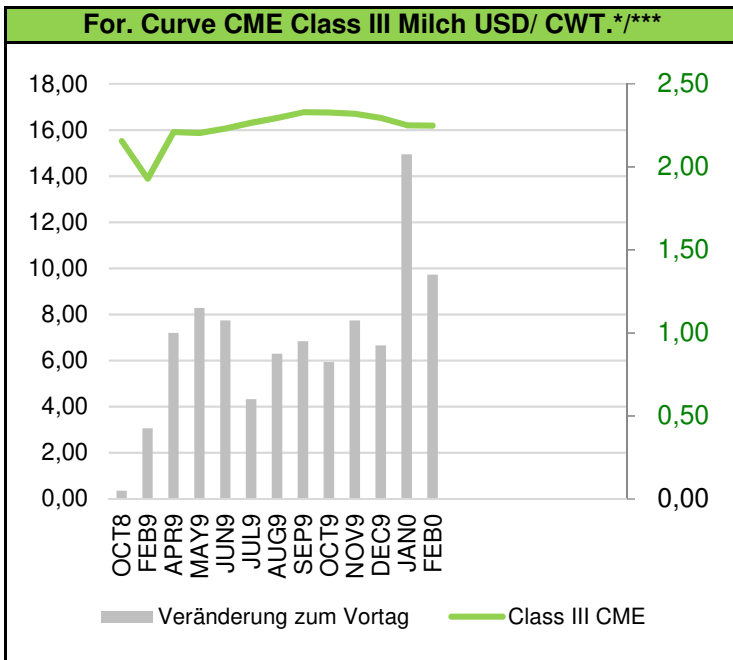


For. Curve CME Magermilchpulver USc/Lbs ***



Forward Curve CME Butter USc/Lbs ***





Rechtliche Hinweise

Die Marktberichte sind ausschließlich zur Information bestimmt. Die Informationen stellen ausdrücklich keine Anlageberatung dar. Es handelt sich nicht um persönliche Empfehlungen. Sie stellen auch keinesfalls eine Aufforderung zum Handeln oder Unterlassen dar. Auch stellen sämtliche Informationen keine Werbung dar. Für Richtigkeit, Vollständigkeit und Aktualität übernehmen wir keine Haftung. Die Informationsquellen auf die wir uns verlassen, haben sich als brauchbar und verlässlich erwiesen, dennoch können wir auch für deren Inhalte keine Gewähr für Richtigkeit, Vollständigkeit und Aktualität übernehmen. Wir haften nicht für Schäden, die aufgrund von Handlungen oder Unterlassungen, die ausgehend von den in diesem Marktbericht enthaltenen Informationen vorgenommen werden, entstehen.

Besonders deutlich weisen wir darauf hin, dass gehebelte Terminmarktprodukte, wie Futures und Optionen, ein sehr hohes Maß an Risiko beinhalten und deshalb nicht für alle Investoren geeignet sind, da entstehende Verluste weit über das eingesetzte Kapital hinausgehen können. Die Verwendung der Informationen geschieht auf eigene Verantwortung des Nutzers.