



Bericht vom 15.04.2019

Schlusskurse vom letzten Handelstag

1,1572 EUR/£

1,1300 EUR/USD

63,58 Rohöl WTI

0,8642 £/EUR

0,8845 USD/EUR

71,55 Rohöl Brent

Telefon: 06708/ 64170

Telefax: 06708/ 641750

Web: hjkieber.de

EEX Magermilchpulver €/t

Monat	Preis	+/-	Volumen	O.I
APR9	1.940	0,00	0	427
MAY9	1.960	0,00	0	435
JUN9	1.980	0,00	0	596
JUL9	2.018	- 2,00	0	457
AUG9	2.030	0,00	0	449
SEP9	2.030	5,00	0	311
OCT9	2.040	0,00	0	165
NOV9	2.050	0,00	0	162
DEC9	2.060	0,00	0	161
JAN0	2.060	0,00	0	0
FEB0	2.060	0,00	0	1
MAR0	2.060	0,00	0	0
APR0	2.060	0,00	0	1
MAY0	2.060	0,00	0	0
JUN0	2.060	0,00	0	0
JUL0	2.060	0,00	0	0
AUG0	2.060	0,00	0	0
SEP0	2.060	0,00	0	0

EEX Butter €/t

Monat	Preis	+/-	Volumen	O.I
APR9	4.223	59,00	0	339
MAY9	4.296	2,00	0	338
JUN9	4.355	28,00	0	459
JUL9	4.456	17,00	15	203
AUG9	4.473	13,00	15	180
SEP9	4.485	11,00	15	191
OCT9	4.475	0,00	0	139
NOV9	4.500	0,00	0	135
DEC9	4.525	0,00	0	95
JAN0	4.500	0,00	0	22
FEB0	4.500	0,00	0	16
MAR0	4.475	0,00	0	16
APR0	4.450	0,00	0	0
MAY0	4.450	0,00	0	0
JUN0	4.450	0,00	0	0
JUL0	4.450	0,00	0	0
AUG0	4.450	0,00	0	0
SEP0	4.450	0,00	0	0

EEX Molkenpulver €/t

Monat	Preis	+/-	Volumen	O.I
APR9	770	6,00	0	84
MAY9	770	3,00	0	84
JUN9	770	0,00	0	84
JUL9	770	0,00	0	87
AUG9	775	0,00	0	87
SEP9	780	0,00	0	87
OCT9	785	0,00	0	20
NOV9	790	0,00	0	20
DEC9	790	0,00	0	10
JAN0	1	0,00	0	0
FEB0	1	0,00	0	0
MAR0	1	0,00	0	0
APR0	1	0,00	0	0
MAY0	1	0,00	0	0
JUN0	1	0,00	0	0
JUL0	1	0,00	0	0
AUG0	1	0,00	0	0
SEP0	1	0,00	0	0

EEX Flüssigmilch €/ 100 kg

Monat	Preis	+/-	Volumen	O.I
MAY9	34,90	- 0,32	0	0
JUN9	34,65	0,00	0	2
JUL9	34,08	0,00	0	2
AUG9	33,40	0,00	0	0
SEP9	33,43	0,00	0	0
OCT9	33,89	0,00	0	0
NOV9	35,06	0,00	0	0
DEC9	36,53	0,00	0	0
JAN0	37,18	0,00	0	0
FEB0	37,37	0,00	0	0
MAR0	37,04	0,00	0	0
APR0	36,82	0,00	0	0
MAY0	36,95	0,00	0	0
JUN0	36,63	0,00	0	0
JUL0	35,90	0,00	0	0
AUG0	34,91	0,00	0	0
SEP0	34,69	0,00	0	0
OCT0	34,91	0,00	0	0

Magermilchpulver Notierung

Veröffentlichung	Woche	Index	Deutschland	Niederlande	Frankreich
10.04.2019	15	1.913	1.920	1.920	1.900

Butter Notierung

Veröffentlichung	Woche	Index	Deutschland	Niederlande	Frankreich
10.04.2019	15	4.172	4.175	4.140	4.200

Molkenpulver Notierung

Veröffentlichung	Woche	Index	Deutschland	Niederlande	Frankreich
10.04.2019	15	750	750	750	750

EEX Flüssigmilch Index

Veröffentlichung	Referenzmonat	Index	DE	NL	DK	IR
12.12.2018	10/18	37,63	36,63	38,00	37,94	37,93
14.01.2019	11/18	37,85	37,16	37,25	37,93	39,04
12.02.2019	12/18	36,90	36,47	37,25	36,97	36,90
12.03.2019	01/19	35,04	35,47	36,25	34,16	34,28

NZX Magermilchpulver USD/ t				
Monat	Preis	+/-	Volumen	O.I
OCT8	2.040	- 45,00	0	789
NOV8	2.080	- 30,00	50	496
DEC8	2.100	- 40,00	0	609
JAN9	2.100	- 25,00	0	620
FEB9	2.120	- 25,00	0	727
MAR9	2.140	- 30,00	0	794
APR9	2.165	25,00	0	575
MAY9	2.180	15,00	0	250
JUN9	2.200	20,00	0	200
JUL9	2.210	10,00	0	100
AUG9	2.225	15,00	0	0
SEP9	2.155	- 70,00	0	0
OCT9	1.995	- 160,00	0	0
NOV9	1.995	0,00	0	0
DEC9	1.995	0,00	0	0
JAN0	1.995	0,00	0	0
FEB0	1.995	0,00	0	0
MAR0	1.995	0,00	0	0

NZX Butter USD/ t				
Monat	Preis	+/-	Volumen	O.I
APR9	5.450	0,00	0	300
MAY9	5.350	0,00	0	686
JUN9	4.955	0,00	0	1448
JUL9	4.900	- 40,00	5	1376
AUG9	4.800	0,00	0	1169
SEP9	4.865	0,00	0	722
OCT9	5.050	0,00	0	137
NOV9	5.040	0,00	0	60
DEC9	4.850	0,00	0	34
JAN0	4.840	0,00	0	9
FEB0	4.845	0,00	0	8
MAR0	4.850	0,00	0	7
APR0	5.145	0,00	0	0
MAY0	5.145	0,00	0	0
JUN0	5.145	0,00	0	0
JUL0	5.145	0,00	0	0
AUG0	5.145	0,00	0	0
SEP0	5.145	0,00	0	0

NZX Vollmilchpulver USD/t				
Monat	Preis	+/-	Volumen	O.I
APR9	3290	10,00	0	8527
MAY9	3310	- 5,00	0	7975
JUN9	3260	- 10,00	0	6039
JUL9	3220	5,00	0	4389
AUG9	3240	20,00	0	1884
SEP9	3250	20,00	#N/A	1748
OCT9	3265	65,00	0	250
NOV9	3270	70,00	0	290
DEC9	3270	0,00	0	130
JAN0	3275	0,00	0	150
FEB0	3280	0,00	0	121
MAR0	3240	0,00	0	111
APR0	3240	0,00	0	0
MAY0	3240	0,00	0	0
JUN0	3240	0,00	0	0
JUL0	3240	0,00	0	0
AUG0	3240	0,00	0	0
SEP0	3240	0,00	0	0

NZX MKP				
Monat	Preis	+/-	Volumen	O.I
SEP9	6,49	0,01	0	5647
SEP0	6,76	0,00	0	1452
SEP1	6,70	0,00	0	0

NZX AMF USD/ t				
Monat	Preis	+/-	Volumen	O.I
APR9	5.750	0,00	0	83
MAY9	5.950	0,00	0	44
JUN9	5.800	- 25,00	0	46
JUL9	5.835	0,00	0	86
AUG9	5.800	0,00	0	32
SEP9	5.700	0,00	0	33
OCT9	5.695	0,00	0	8
NOV9	5.680	0,00	0	7
DEC9	5.670	0,00	0	6
JAN0	5.660	0,00	0	6
FEB0	5.650	0,00	0	6
MAR0	5.640	0,00	0	6
APR0	6.030	0,00	0	0

CME Magermilchpulver USc/Lbs ***				
Monat	Preis	+/-	Volumen	O.I
APR9	96,90	- 0,35	21	1042
MAY9	101,05	0,80	25	1305
JUN9	103,15	0,75	21	1508
JUL9	104,70	1,10	56	1235
AUG9	105,70	0,75	29	696
SEP9	106,75	1,25	10	555
OCT9	107,20	0,48	0	562
NOV9	108,40	1,00	1	723
DEC9	109,10	1,10	7	528
JAN0	110,50	0,95	1	14
FEB0	111,40	0,90	5	23
MAR0	112,00	1,18	4	10
APR0	112,35	0,00	5	59

CME Butter USc/Lbs ***				
Monat	Preis	+/-	Volumen	O.I
APR9	227,73	- 0,20	5	1308
MAY9	228,53	0,00	23	1370
JUN9	230,50	0,07	22	1143
JUL9	232,33	0,00	0	965
AUG9	233,95	0,00	0	761
SEP9	234,60	0,00	2	642
OCT9	233,33	- 0,23	1	556
NOV9	231,45	- 0,18	0	426
DEC9	227,30	0,00	0	423
JAN0	222,00	- 0,72	4	17
FEB0	220,70	- 0,80	12	26
MAR0	221,00	0,00	0	29
APR0	222,00	0,00	0	28

CME Class III Milch USD/ CWT. */***				
Monat	Preis	+/-	Volumen	O.I
OCT8	15,53	0,01	0	3823
FEB9	13,89	0,00	0	3921
APR9	15,92	0,00	66	3400
MAY9	15,78	- 0,02	262	3972
JUN9	15,83	0,01	171	3224
JUL9	16,12	- 0,01	85	2197
AUG9	16,33	- 0,04	37	1552
SEP9	16,51	0,00	16	2003
OCT9	16,51	- 0,04	4	1409
NOV9	16,40	- 0,01	4	1376
DEC9	16,23	- 0,02	2	1278
JAN0	15,99	- 0,02	0	91
FEB0	15,96	0,00	0	84

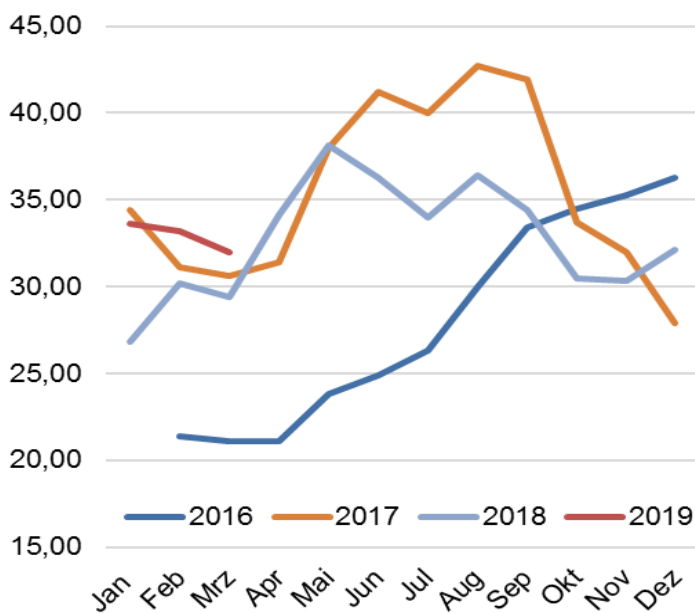
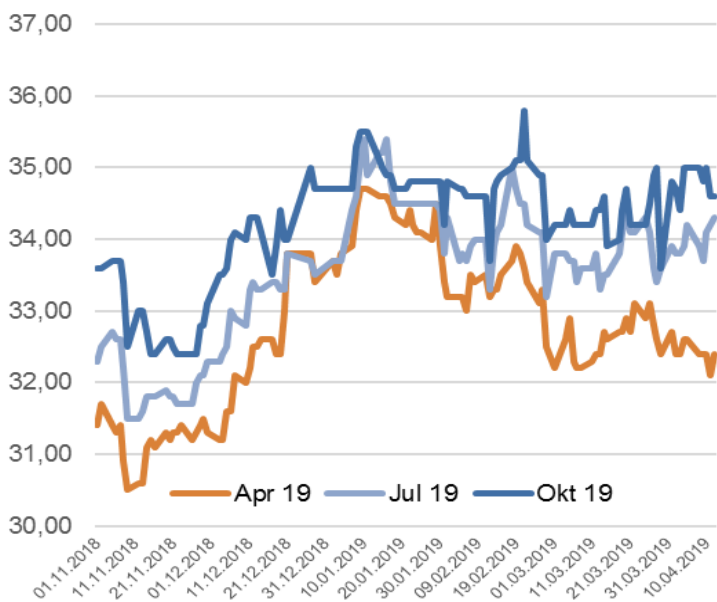
CME Class IV Milch USD/ CWT. */***				
Monat	Preis	+/-	Volumen	O.I
APR9	15,87	- 0,01	2	1181
MAY9	16,14	0,04	2	1267
JUN9	16,43	0,05	10	1086
JUL9	16,63	0,02	10	724
AUG9	16,80	0,04	0	510
SEP9	16,89	0,00	0	435
OCT9	16,95	0,00	0	437
NOV9	16,89	0,00	0	438
DEC9	16,80	0,00	0	514
JAN0	16,63	0,05	3	118
FEB0	16,60	0,00	0	133
MAR0	16,70	0,10	5	133
APR0	16,73	- 0,02	15	115

CME Käse USD/Lbs ***				
Monat	Preis	+/-	Volumen	O.I
APR9	1,64	0,00	41	2958
MAY9	1,63	0,00	53	2682
JUN9	1,64	- 0,00	58	2647
JUL9	1,67	0,00	58	2148
AUG9	1,70	- 0,00	37	1997
SEP9	1,71	0,00	33	1893
OCT9	1,71	- 0,00	29	1530
NOV9	1,70	0,00	27	1835
DEC9	1,69	0,00	45	1774
JAN0	1,67	0,00	1	241
FEB0	1,66	0,00	1	146
MAR0	1,66	0,00	1	109
APR0	1,66	0,00	1	82

CME Molkenpulver US\$/Lbs ***				
Monat	Preis	+/-	Volumen	O.I
APR9	38,88	0,00	0	413
MAY9	38,35	0,00	0	388
JUN9	37,60	0,08	27	398
JUL9	37,50	0,02	18	297
AUG9	37,48	0,00	5	307
SEP9	38,00	0,30	21	236
OCT9	37,83	0,00	2	245
NOV9	37,90	- 0,40	5	248
DEC9	37,60	- 0,05	4	292
JAN0	37,63	0,00	0	9
FEB0	38,00	0,00	0	30
MAR0	37,90	0,00	0	31
APR0	39,50	0,00	0	1

* cwt = hundredweight = 100 Lbs = 45,36 kg, 1 Lbs = 453,60 g ** CS = Cash Settlement (Barausgleich) *** CME Volumen nur mit 1 Tag delay, deshalb keine Darstellung. Handelszeiten in MEZ: EEX Mo. - Fr.: 8.45 Uhr - 18.00 Uhr CME So. - Fr.: 0.00 Uhr - 21.00 Uhr NZX Mo.: 22.00 Uhr - 6.00 Uhr, Di. - Fr.: 16.00 Uhr - 6.00 Uhr. Handelszeiten in MEZ: EEX Mo. - Fr.: 8.45 Uhr - 18.00 Uhr CME So. - Fr.: 0.00 Uhr - 21.00 Uhr NZX Mo.: 22.00 Uhr - 6.00 Uhr, Di. - Fr.: 16.00 Uhr - 6.00 Uhr

ife Börsenmilchwert EEX Ct/ kg*							
APR9	32,60	0,00	0,00	JAN0	34,90	0,00	0,00
MAY9	32,90	0,00	0,00	FEB0	34,70	0,00	0,00
JUN9	33,30	0,10	0,30%	MAR0	34,70	0,00	0,00
JUL9	34,20	0,30	0,88%	APR0	34,70	0,00	0,00
AUG9	34,50	0,40	1,17%	MAY0	34,60	0,00	0,00
SEP9	34,40	- 0,10	- 0,29%	JUN0	34,60	0,00	0,00
OCT9	35,00	0,00	0,00	JUL0	34,60	0,00	0,00
NOV9	34,20	- 0,50	- 1,44%	AUG0	34,60	0,00	0,00
DEC9	34,80	- 0,10	- 0,29%	SEP0	34,60	0,00	0,00



Marktgeschehen EEX

Marktgeschehen EEX												
Butter 12.04.2019	Q2/2019			Q3/2019			Q4/2019			Q1/2020		
	Apr 19	Mai 19	Jun 19	Jul 19	Aug 19	Sep 19	Okt 19	Nov 19	Dez 19	Jan 20	Feb 20	Mrz 20
Kontrakte				15	15	15						
4.450 €				15	15	15						
Letzter Preis Butter	4.145 €	4.325 €	4.325 €	4.425 €	4.460 €	4.460 €	4.510 €	4.510 €	4.510 €	4.375 €	4.375 €	4.375 €
Diff. letzter Handel €				25 €	- 10 €	- 10 €						
Diff. letzter Handel %				0,56%	- 0,22%	- 0,22%						
Datum Last Trade	11. Apr	11. Apr	11. Apr	11. Apr	10. Apr	10. Apr	28. Mrz	04. Apr	01. Mrz	11. Apr	11. Apr	11. Apr
% am Tagesvolumen		0,00%			100,00%			0,00%			0,00%	

EEX Butter seitwärts – Hohe Umsätze bei Molkenpulver in KW 15

Am vergangenen Freitag wurden an der EEX 45 Lots **Butter** im dritten Quartal 2019 gehandelt. Das Kursniveau lag bei 4.450 € und damit 2 € über dem Mittelwert des Vortages.

In der vergangenen Woche wurde Butter an jedem Börsentag gehandelt. Insgesamt wurden 201 Lots gehandelt. Zu Wochenbeginn starteten die Marktteilnehmer bei einem Preisniveau von 4.480 € (bezogen auf Q3 2019) in die Handelswoche. Die Fälligkeit Juni 19 stieg zu Wochenbeginn um 46 €, verlor jedoch am darauf folgenden Dienstag 16 €.

Butter handelte am vergangenen Mittwoch im Juni unverändert bei 4.350 €. Das dritte Quartal hingegen verlor jeweils 25 € pro Monat.

In Q1 2020 wurden jeweils 6 Lots Butter gehandelt. Marktteilnehmer handelten via Trade Registration den Kurs von 4.375 €. Für die Fälligkeit Jan 20 bedeutet dies ein Minus von 325 € (Last Trade am 17.1.2019, daher Aussagekraft begrenzt). Für die Fälligkeiten Feb 20 und Mrz 20 ist es der erste Trade. Bezogen auf den Settlementkurs, entspricht dies allerdings einem Minus von 125 € (Feb 20) bzw. 100 €.

Am Donnerstag wurde erneut Q1 2020 mit jeweils 10 Lots zu unverändertem Kurs gehandelt. Darüber hinaus wurde mit uneinheitlichen Lotsizes der Zeitraum April 19 bis Juli 19 gehandelt. Der Frontmonat (1 Lot) verlor 105 €, die Fälligkeit Mai 19 stieg um 75 €, Juni 19 und Juli 19 verloren 25 € bzw. 35 €.

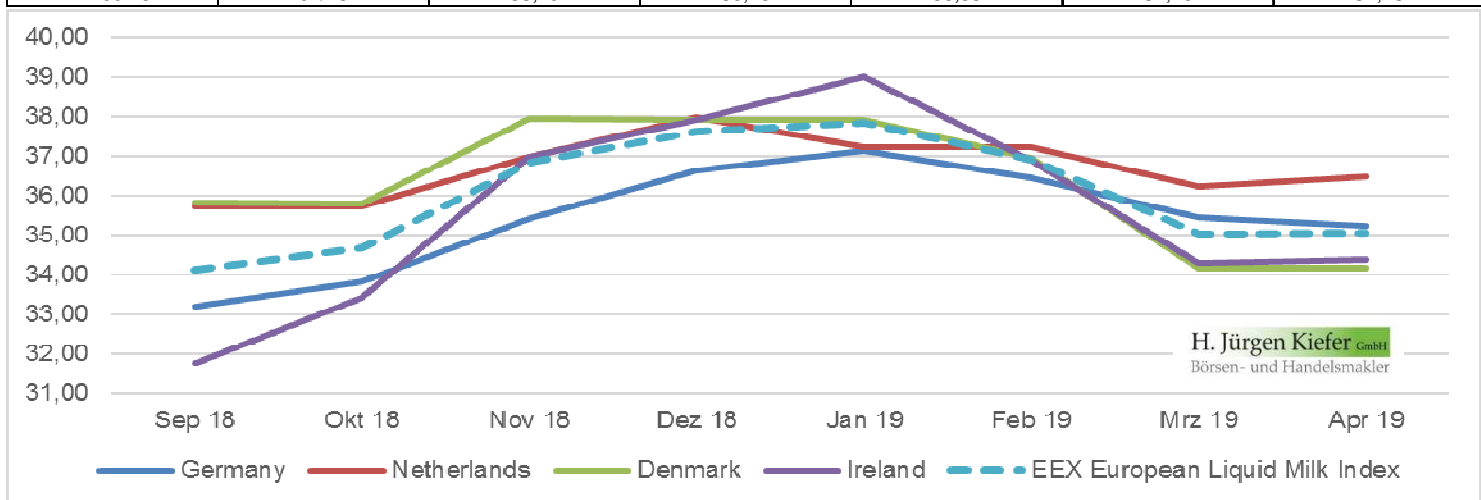
Im Laufe der vergangenen Handelswoche verlor Q2 19 nur unwesentlich (8 €). Q3 19 verlor 30 €.

Magermilchpulver wurde in der vergangenen Woche nicht gehandelt. Stattdessen wurden 284 Lots **Molkenpulver** an der EEX in Leipzig gehandelt. Q2 19 handelte unverändert in der gesamten Woche bei 790 € (24 Lots Umsatz). In Q3 wurden 104 der insgesamt 124 Lots bei 810 € gehandelt. Einzig am Mittwoch wurden 20 Lots zu 790 € im Juli 19 gehandelt.

Der **EEX Flüssigmilchindex** April 2019 (bezieht sich auf die angelieferte Milch aus Februar 2019) ist am vergangenen Freitag veröffentlicht worden. Der Index ist im Vergleich zum Vormonat um 0,03 € / 100 kg gestiegen. Der Milchpreis in Deutschland hat sich im Vergleich zum Vormonat verringert. Die Milchpreise der Länder Niederlande, Dänemark und Irland sind hingegen gestiegen. Am deutlichsten stieg der niederländische Milchpreis.

EEX European Liquid Milk Index

Publishing Date	Referring to milk delivered in month	Germany	Netherlands	Denmark	Ireland	EEX European Liquid Milk Index
12.04.19	02/19	35,22	36,50	34,17	34,38	35,07
12.03.19	01/19	35,47	36,25	34,16	34,28	35,04
12.02.19	12/18	36,47	37,25	36,97	36,90	36,90
14.01.19	11/18	37,16	37,25	37,93	39,04	37,85
12.12.18	10/18	36,63	38,00	37,94	37,93	37,63
12.11.18	09/18	35,43	37,00	37,95	37,00	36,85
12.10.18	08/18	33,83	35,75	35,81	33,41	34,70
12.09.18	07/18	33,19	35,75	35,83	31,76	34,13



H. Jürgen Kiefer GmbH
Börsen- und Handelsmakler

Hinweise Handelswoche KW 16

Dienstag, 16. April 2019 12:00 UTC, GDT Auktion

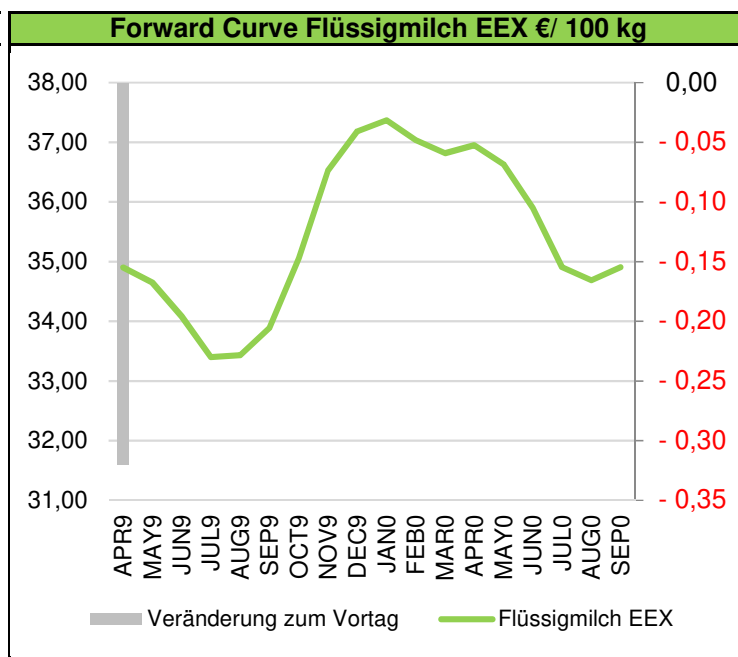
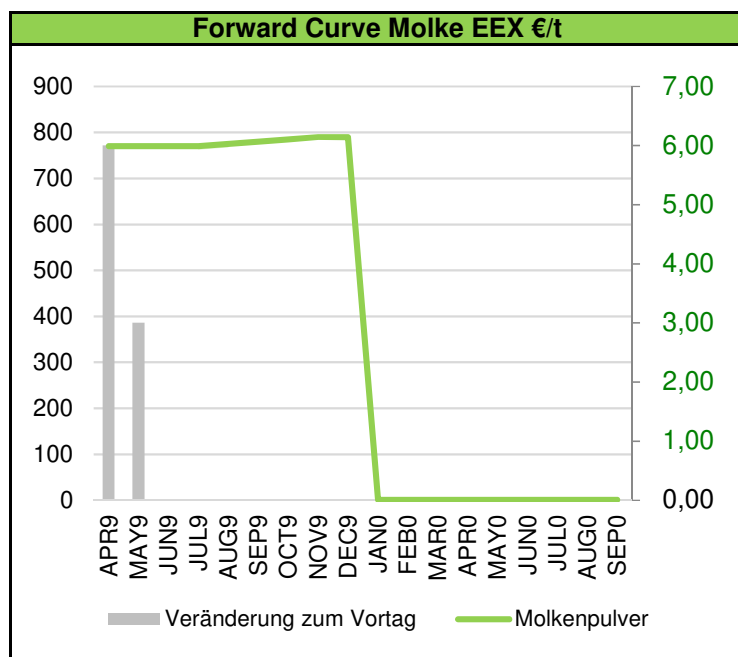
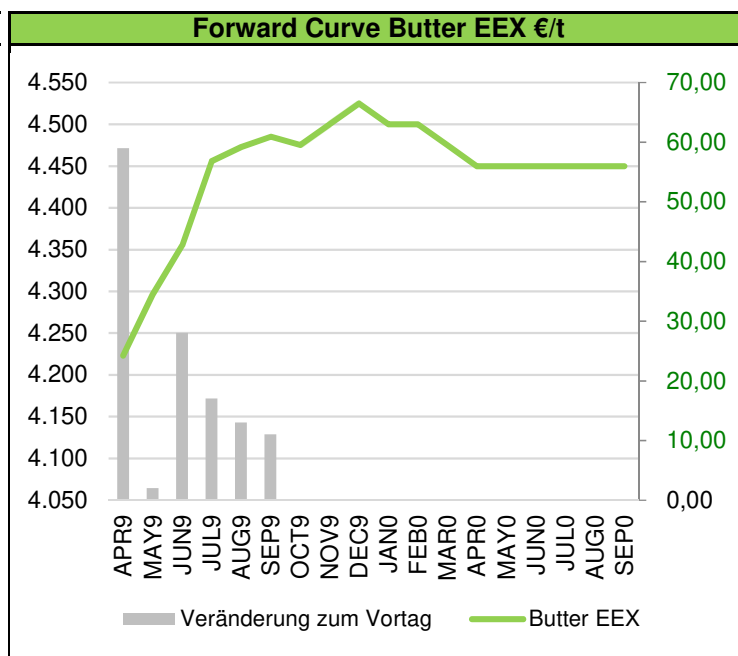
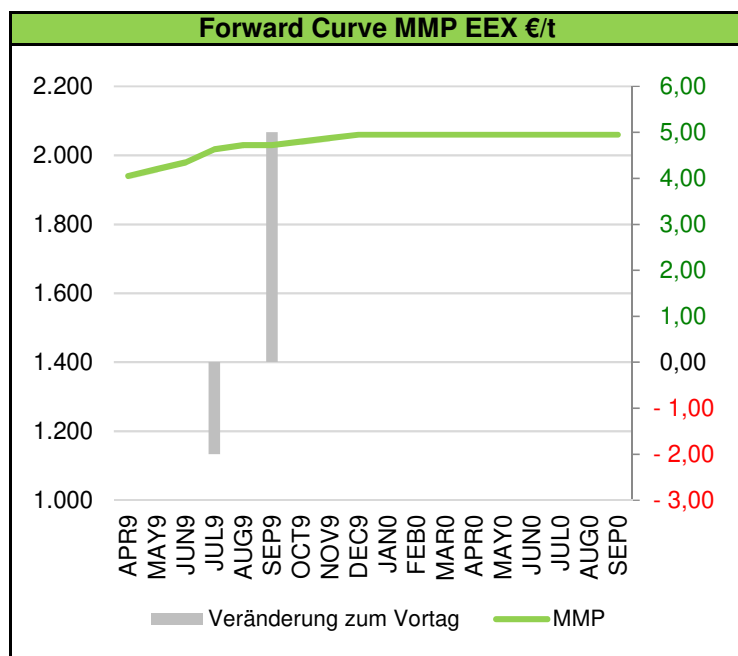
Freitag, 19. April 2019 Karfreitag, kein Börsenhandel an der EEX, NZX, Euronext, ICE, CME und CboT

Montag, 22. April 2019 Ostermontag, kein Börsenhandel an der EEX, NZX, Euronext, ICE, CME und CboT

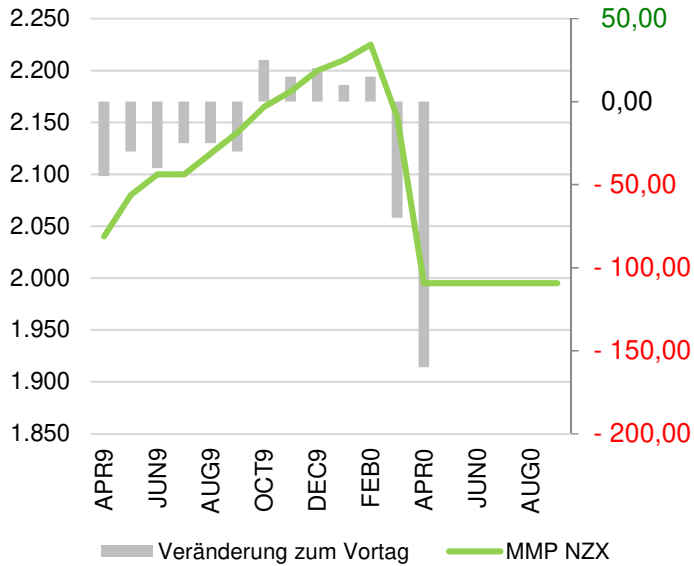
Aktuelles Orderbuch

EEX Butter Heute					Vortag		Differenz	Verä. €		Verä. %	
Kontrakt	Vortag	Geld	Brief	O.I.	Geld	Brief	+/-	Geld	Brief	Geld	Brief
APR9	4.223	4.145	4.350	339	4.200	4.370	-205	-55,00	-20,00	-1,31%	-0,46%
MAY9	4.296	4.225	4.375	338	4.250	4.375	-150	-25,00	0,00	-0,59%	0,00
JUN9	4.355	4.280	4.475	459	4.350	4.400	-195	-70,00	75,00	-1,61%	1,70%
JUL9	4.456	4.380	4.550	203	4.400	4.500	-170	-20,00	50,00	-0,45%	1,11%
AUG9	4.473	4.380	4.580	180	4.400	4.530	-200	-20,00	50,00	-0,45%	1,10%
SEP9	4.485	4.380	4.595	191	4.400	4.550	-215	-20,00	45,00	-0,45%	0,99%
OCT9	4.475	4.425	4.750	139	4.425	4.750	-325	0,00	0,00	0,00	0,00
NOV9	4.500	4.425	4.750	135	4.425	4.750	-325	0,00	0,00	0,00	0,00
DEC9	4.525	4.425	4.750	95	4.425	4.750	-325	0,00	0,00	0,00	0,00
JAN0	4.575			22			0	0,00	0,00		
FEB0	4.500			16			0	0,00	0,00		
MAR0	4.475			16			0	0,00	0,00		
APR0	4.450			0			0	0,00	0,00		
MAY0	4.450			0			0	0,00	0,00		
JUN0	4.450			0			0	0,00	0,00		
JUL0	4.450			0			0	0,00	0,00		
EEX Magermilchpulver Heute					Vortag		Differenz	Verä. €		Verä. %	
Kontrakt	Vortag	Geld	Brief	O.I.	Geld	Brief	+/-	Geld	Brief	Geld	Brief
APR9	1.940			427	1.850	1.980	0	-1 850,00	-1 980,00	#####	#####
MAY9	1.960			435	1.850	1.995	0	-1 850,00	-1 995,00	#####	#####
JUN9	1.980			596	1.850	2.030	0	-1 850,00	-2 030,00	#####	#####
JUL9	2.018	2.000		457	1.850	2.045	2.000	150,00	-2 045,00	8,11%	#####
AUG9	2.030	2.000		449	1.850	2.060	2.000	150,00	-2 060,00	8,11%	#####
SEP9	2.030	2.000		311	1.850	2.120	2.000	150,00	-2 120,00	8,11%	#####
OCT9	2.040	2.000		165	2.040	2.090	2.000	-40,00	-2 090,00	-1,96%	#####
NOV9	2.050	2.000		162	1.850	2.095	2.000	150,00	-2 095,00	8,11%	#####
DEC9	2.060			161		2.190	0	0,00	-2 190,00	#DIV/0!	#####
JAN0	2.060			0			0	0,00	0,00		
FEB0	2.060			1			0	0,00	0,00		
MAR0	2.060			0			0	0,00	0,00		
APR0	2.060			1			0	0,00	0,00		
MAY0	2.060			0			0	0,00	0,00		
EEX Molkenpulver Heute					Vortag		Differenz	Verä. €		Verä. %	
Kontrakt	Vortag	Geld	Brief	O.I.	Geld	Brief	+/-	Geld	Brief	Geld	Brief
APR9	770	730	810	84	730	810	-80	0,00	0,00	0,00	0,00
MAY9	770	730	810	84	730	810	-80	0,00	0,00	0,00	0,00
JUN9	770	730	810	84	730	810	-80	0,00	0,00	0,00	0,00
JUL9	770	730	810	87	730	810	-80	0,00	0,00	0,00	0,00
AUG9	775	730	820	87	730	820	-90	0,00	0,00	0,00	0,00
SEP9	780	730	830	87	730	830	-100	0,00	0,00	0,00	0,00
OCT9	785	730	840	20	730	840	-110	0,00	0,00	0,00	0,00
NOV9	790	730	850	20	730	850	-120	0,00	0,00	0,00	0,00
DEC9	790	730	850	10	730	850	-120	0,00	0,00	0,00	0,00
JAN0				0			0	0,00	0,00		
FEB0				0			0	0,00	0,00		
MAR0				0			0	0,00	0,00		
APR0				0			0	0,00	0,00		
MAY0				0			0	0,00	0,00		
JUN0				0			0	0,00	0,00		
JUL0				0			0	0,00	0,00		
AUG0				0			0	0,00	0,00		
SEP0				0			0	0,00	0,00		

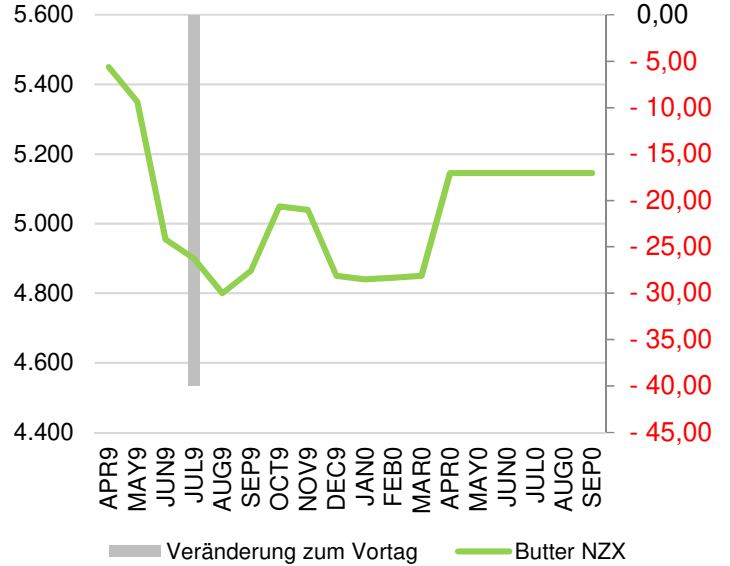
EEX Flüssigmilch Heute				Vortag		Differenz	Verä. €		Verä. %		
Kontrakt	Vortag	Geld	Brief	O.I.	Geld	Brief	+/-	Geld	Brief	Geld	Brief
MAY9	34,90		42,00	0	34,75	42,00	-42,00	-34,75	0,00	#####	0,00
JUN9	34,65		42,00	2	34,50	42,00	-42,00	-34,50	0,00	#####	0,00
JUL9	34,08		42,00	2	33,00	42,00	-42,00	-33,00	0,00	#####	0,00
AUG9	33,40		42,00	0	32,00	42,00	-42,00	-32,00	0,00	#####	0,00
SEP9	33,43		34,50	0	31,50	34,50	-34,50	-31,50	0,00	#####	0,00
OCT9	33,89		35,00	0	31,50	35,00	-35,00	-31,50	0,00	#####	0,00
NOV9	35,06		42,00	0		42,00	-42,00	0,00	0,00		0,00
DEC9	36,53		42,00	0		42,00	-42,00	0,00	0,00		0,00
JAN0	37,18		42,00	0		42,00	-42,00	0,00	0,00		0,00
FEB0	37,37		42,00	0		42,00	-42,00	0,00	0,00		0,00
MAR0	37,04		42,00	0		42,00	-42,00	0,00	0,00		0,00
APR0	36,82		42,00	0		42,00	-42,00	0,00	0,00		0,00
MAY0	36,95			0			0,00	0,00	0,00		
JUN0	36,63			0			0,00	0,00	0,00		
JUL0	35,90			0			0,00	0,00	0,00		
AUG0	34,91			0			0,00	0,00	0,00		
SEP0	34,69			0			0,00	0,00	0,00		
OCT0	34,91			0			0,00	0,00	0,00		
MAY0	34,41			0			0,00	0,00	0,00		



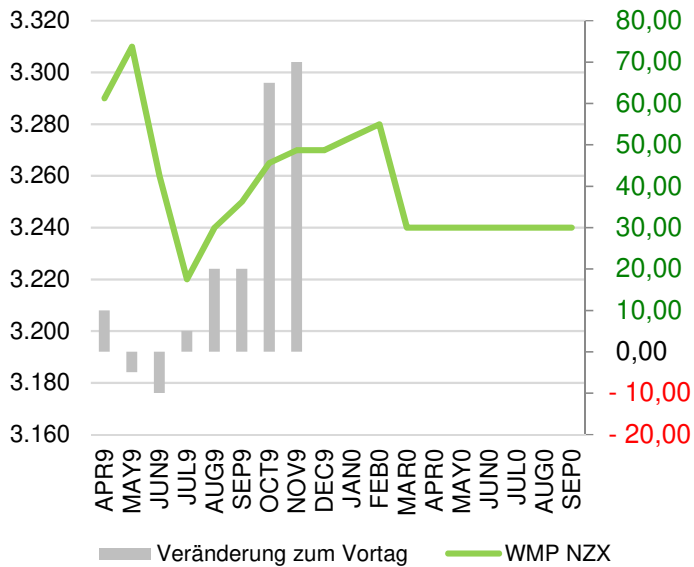
Forward Curve MMP NZX USD/t



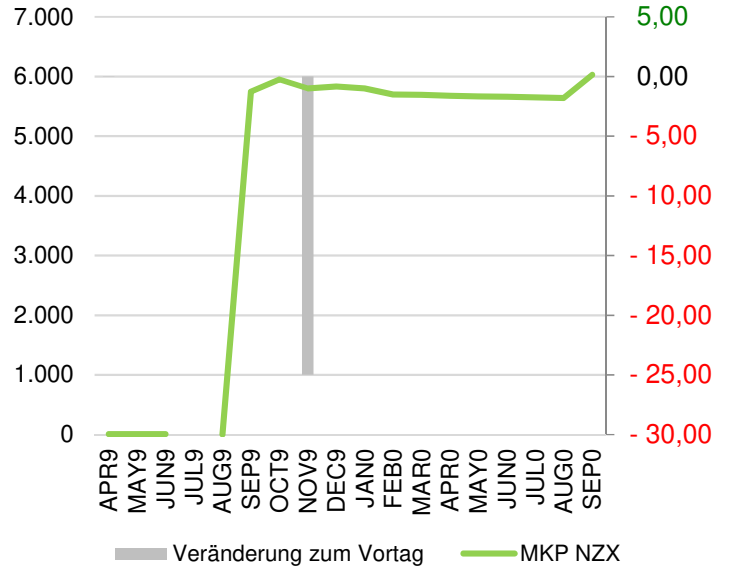
Forward Curve Butter NZX USD/t



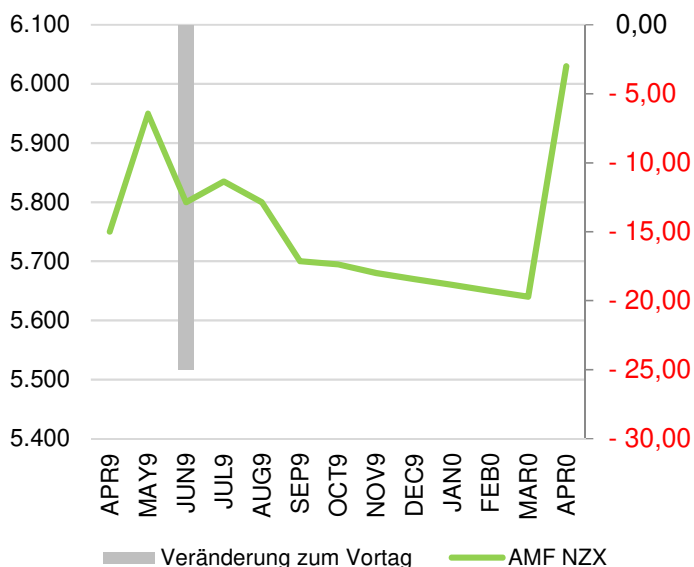
Forward Curve WMP NZX USD/t

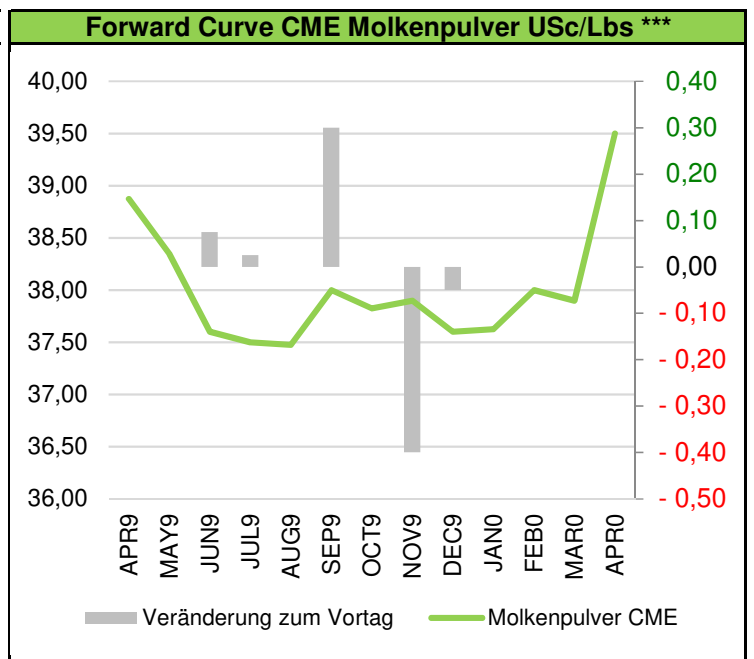
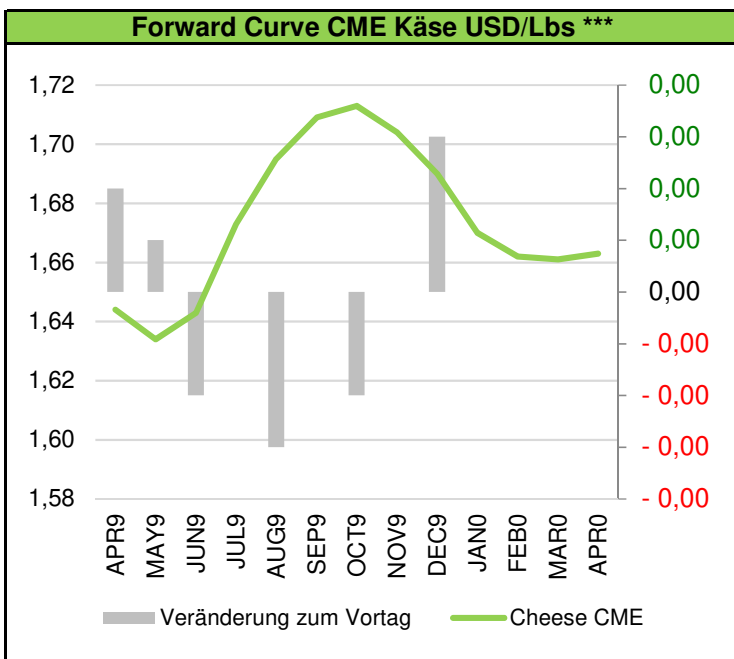
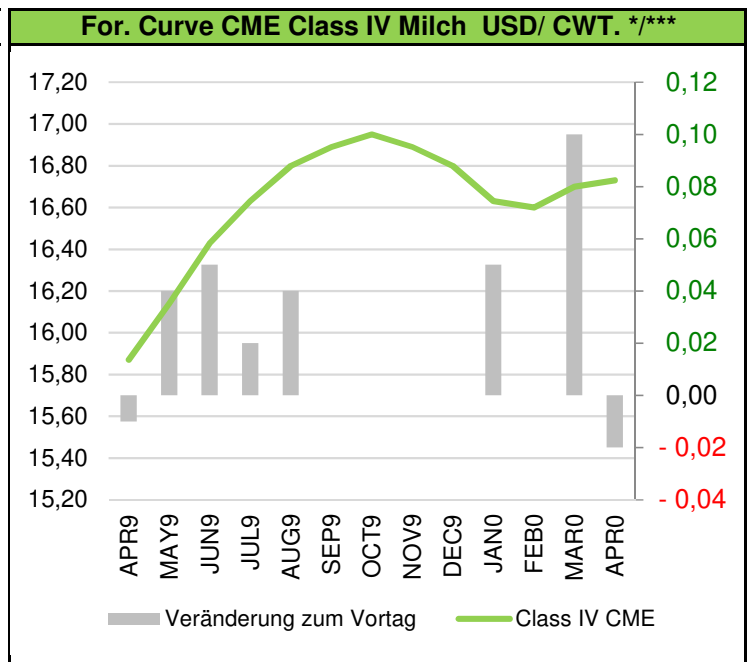
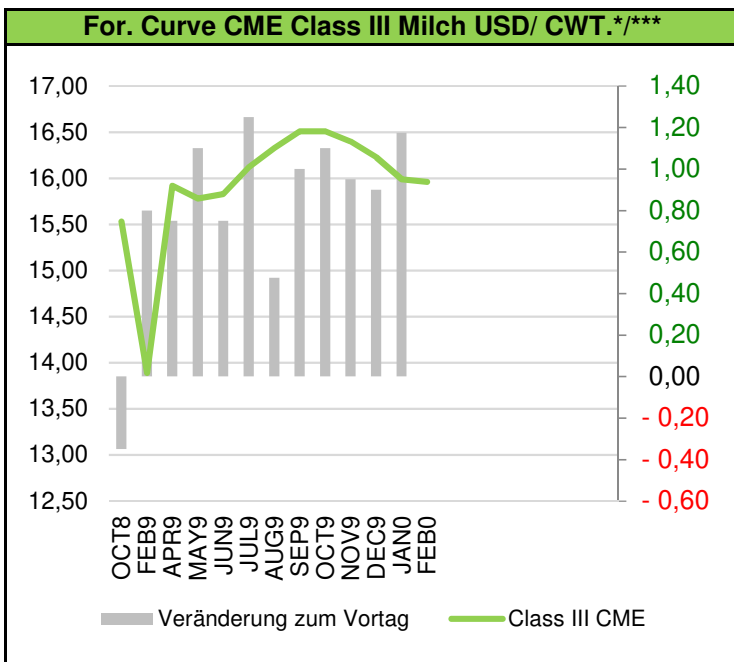
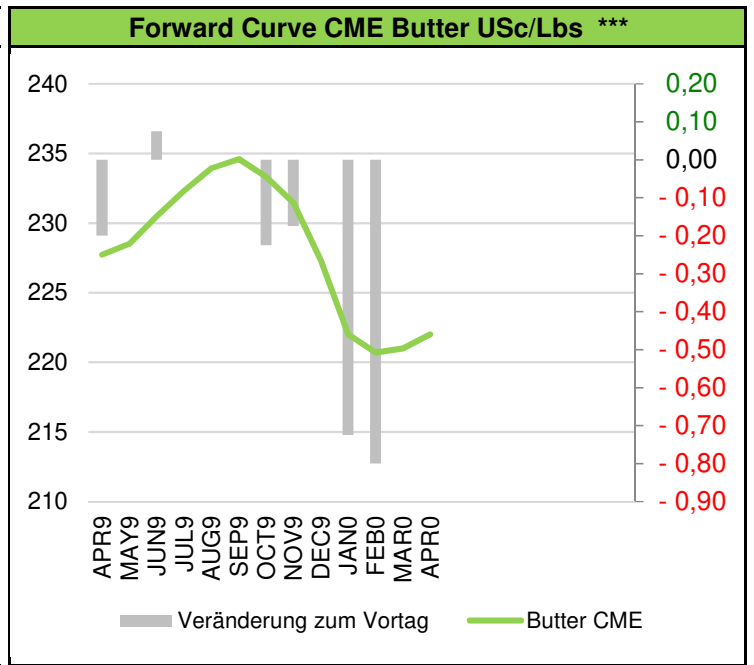
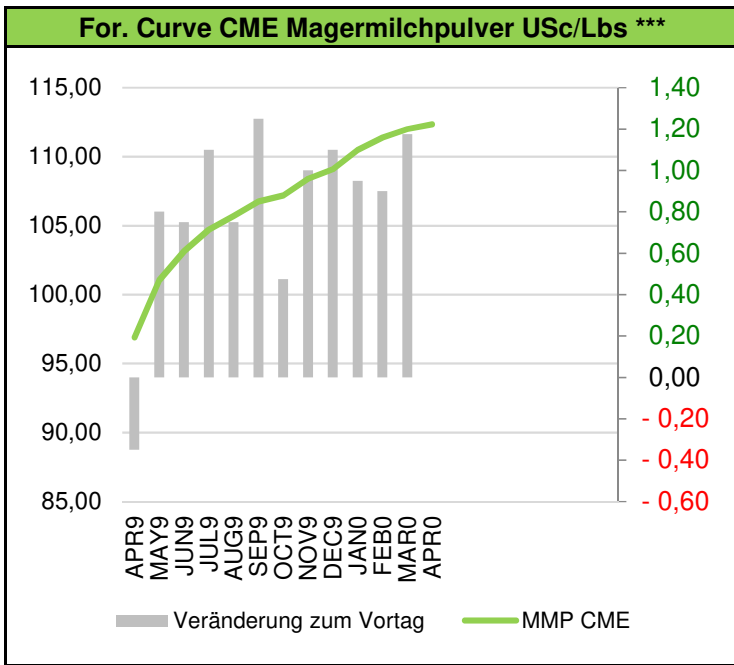


Forward Curve MKP



NZX AMF USD/ t





Rechtliche Hinweise

Die Marktberichte sind ausschließlich zur Information bestimmt. Die Informationen stellen ausdrücklich keine Anlageberatung dar. Es handelt sich nicht um persönliche Empfehlungen. Sie stellen auch keinesfalls eine Aufforderung zum Handeln oder Unterlassen dar. Auch stellen sämtliche Informationen keine Werbung dar. Für Richtigkeit, Vollständigkeit und Aktualität übernehmen wir keine Haftung. Die Informationsquellen auf die wir uns verlassen, haben sich als brauchbar und verlässlich erwiesen, dennoch können wir auch für deren Inhalte keine Gewähr für Richtigkeit, Vollständigkeit und Aktualität übernehmen. Wir haften nicht für Schäden, die aufgrund von Handlungen oder Unterlassungen, die ausgehend von den in diesem Marktbericht enthaltenen Informationen vorgenommen werden, entstehen.

Besonders deutlich weisen wir darauf hin, dass gehebelte Terminmarktprodukte, wie Futures und Optionen, ein sehr hohes Maß an Risiko beinhalten und deshalb nicht für alle Investoren geeignet sind, da entstehende Verluste weit über das eingesetzte Kapital hinausgehen können. Die Verwendung der Informationen geschieht auf eigene Verantwortung des Nutzers.