



Bericht vom 29.04.2019

Schlusskurse vom letzten Handelstag

1,1577 EUR/£

1,1148 EUR/USD

65,21 Rohöl WTI

0,8638 £/EUR

0,8969 USD/EUR

72,15 Rohöl Brent

Telefon: 06708/ 64170

Telefax: 06708/ 641750

Web: hjkieber.de

EEX Magermilchpulver €/t

Monat	Preis	+/-	Volumen	O.I
MAY9	2.015	22,00	0	435
JUN9	2.030	10,00	5	596
JUL9	2.050	0,00	10	462
AUG9	2.095	0,00	5	454
SEP9	2.105	0,00	5	321
OCT9	2.110	0,00	0	170
NOV9	2.115	0,00	0	167
DEC9	2.140	10,00	0	166
JAN0	2.140	0,00	0	2
FEB0	2.150	0,00	0	3
MAR0	2.150	0,00	0	2
APR0	2.150	0,00	0	1
MAY0	2.150	0,00	0	0
JUN0	2.150	0,00	0	0
JUL0	2.150	0,00	0	0
AUG0	2.150	0,00	0	0
SEP0	2.150	0,00	0	0
OCT0	2.150	0,00	0	0

EEX Butter €/t

Monat	Preis	+/-	Volumen	O.I
MAY9	4.345	52,00	5	338
JUN9	4.383	40,00	1	455
JUL9	4.494	21,00	7	223
AUG9	4.477	-33,00	6	180
SEP9	4.479	-4,00	6	191
OCT9	4.525	25,00	0	139
NOV9	4.550	25,00	0	135
DEC9	4.575	25,00	0	95
JAN0	4.525	0,00	0	23
FEB0	4.500	0,00	0	17
MAR0	4.475	0,00	0	17
APR0	4.450	0,00	0	0
MAY0	4.450	0,00	0	0
JUN0	4.450	0,00	0	0
JUL0	4.450	0,00	0	0
AUG0	4.450	0,00	0	0
SEP0	4.450	0,00	0	0
OCT0	4.450	0,00	0	0

EEX Molkenpulver €/t

Monat	Preis	+/-	Volumen	O.I
MAY9	785	5,00	0	84
JUN9	770	0,00	0	84
JUL9	770	0,00	0	87
AUG9	775	0,00	0	87
SEP9	780	0,00	0	87
OCT9	785	0,00	0	94
NOV9	790	0,00	0	94
DEC9	790	0,00	0	10
JAN0	1	0,00	0	0
FEB0	1	0,00	0	0
MAR0	1	0,00	0	0
APR0	1	0,00	0	0
MAY0	1	0,00	0	0
JUN0	1	0,00	0	0
JUL0	1	0,00	0	0
AUG0	1	0,00	0	0
SEP0	1	0,00	0	0
OCT0	1	0,00	0	0

EEX Flüssigmilch €/ 100 kg

Monat	Preis	+/-	Volumen	O.I
MAY9	34,90	0,00	0	0
JUN9	34,65	0,00	0	2
JUL9	34,09	0,00	0	2
AUG9	33,45	0,00	0	0
SEP9	33,53	0,00	0	0
OCT9	34,06	0,00	0	0
NOV9	35,29	0,00	0	0
DEC9	36,81	0,00	0	0
JAN0	37,49	0,00	0	0
FEB0	37,70	0,00	0	0
MAR0	37,39	0,00	0	0
APR0	37,17	0,00	0	0
MAY0	37,29	0,00	0	0
JUN0	36,95	0,00	0	0
JUL0	36,21	0,00	0	0
AUG0	35,22	0,00	0	0
SEP0	34,99	0,00	0	0
OCT0	35,21	0,00	0	0

Magermilchpulver Notierung

Veröffentlichung	Woche	Index	Deutschland	Niederlande	Frankreich
24.04.2019	17	1.950	1.950	1.950	1.950

Butter Notierung

Veröffentlichung	Woche	Index	Deutschland	Niederlande	Frankreich
24.04.2019	17	4.205	4.175	4.140	4.300

Molkenpulver Notierung

Veröffentlichung	Woche	Index	Deutschland	Niederlande	Frankreich
24.04.2019	17	753	750	750	760

EEX Flüssigmilch Index

Veröffentlichung	Referenzmonat	Index	DE	NL	DK	IR
14.01.2019	11/18	37,85	37,16	37,25	37,93	39,04
12.02.2019	12/18	36,90	36,47	37,25	36,97	36,90
12.03.2019	01/19	35,04	35,47	36,25	34,16	34,28
12.04.2019	02/19	35,07	35,22	36,50	34,17	34,38

NZX Magermilchpulver USD/ t				
Monat	Preis	+/-	Volumen	O.I
OCT8	2.040	- 45,00	0	789
NOV8	2.080	- 30,00	50	496
DEC8	2.100	- 40,00	0	609
JAN9	2.100	- 25,00	0	620
FEB9	2.120	- 25,00	0	727
MAR9	2.140	- 30,00	0	794
APR9	2.165	25,00	0	575
MAY9	2.180	15,00	0	250
JUN9	2.200	20,00	0	200
JUL9	2.210	10,00	0	100
AUG9	2.225	15,00	0	0
SEP9	2.155	- 70,00	0	0
OCT9	1.995	- 160,00	0	0
NOV9	1.995	0,00	0	0
DEC9	1.995	0,00	0	0
JAN0	1.995	0,00	0	0
FEB0	1.995	0,00	0	0
MAR0	1.995	0,00	0	0

NZX Vollmilchpulver USD/t				
Monat	Preis	+/-	Volumen	O.I
MAY9	3265	0,00	0	9011
JUN9	3170	0,00	0	7403
JUL9	3165	0,00	0	5002
AUG9	3175	0,00	0	2321
SEP9	3185	5,00	0	2198
OCT9	3170	- 20,00	#N/A	500
NOV9	3205	0,00	0	440
DEC9	3205	0,00	0	180
JAN0	3260	0,00	0	150
FEB0	3280	0,00	0	121
MAR0	3240	0,00	0	111
APR0	3240	0,00	0	0
MAY0	3160	0,00	0	0
JUN0	3160	0,00	0	0
JUL0	3160	0,00	0	0
AUG0	3160	0,00	0	0
SEP0	3160	0,00	0	0
OCT0	0	0,00	0	0

NZX Butter USD/ t				
Monat	Preis	+/-	Volumen	O.I
MAY9	5.625	0,00	0	486
JUN9	5.220	- 80,00	69	1248
JUL9	4.990	0,00	0	1403
AUG9	4.810	0,00	0	1201
SEP9	4.750	0,00	0	804
OCT9	4.895	- 30,00	0	137
NOV9	4.870	- 30,00	0	60
DEC9	4.850	0,00	0	34
JAN0	4.840	0,00	0	9
FEB0	4.845	0,00	0	8
MAR0	4.850	0,00	0	7
APR0	4.940	0,00	0	0
MAY0	5.225	0,00	0	0
JUN0	5.225	0,00	0	0
JUL0	5.225	0,00	0	0
AUG0	5.225	0,00	0	0
SEP0	5.225	0,00	0	0
OCT0	0	0,00	0	0

NZX MKP				
Monat	Preis	+/-	Volumen	O.I
SEP9	6,47	0,00	0	5647
SEP0	6,80	0,00	0	1559
SEP1	6,70	0,00	0	0

NZX AMF USD/ t				
Monat	Preis	+/-	Volumen	O.I
MAY9	6.000	0,00	0	44
JUN9	5.900	0,00	0	46
JUL9	5.835	0,00	0	81
AUG9	5.800	0,00	0	32
SEP9	5.700	0,00	0	33
OCT9	5.695	0,00	0	8
NOV9	5.680	0,00	0	7
DEC9	5.670	0,00	0	6
JAN0	5.660	0,00	0	6
FEB0	5.650	0,00	0	6
MAR0	5.640	0,00	0	6
APR0	5.900	0,00	0	0
MAY0	5.945	0,00	0	0

CME Magermilchpulver USc/Lbs ***				
Monat	Preis	+/-	Volumen	O.I
APR9	96,50	0,00	3	1192
MAY9	101,98	0,77	77	1318
JUN9	104,88	0,83	22	1520
JUL9	107,50	1,00	132	1485
AUG9	108,58	0,58	23	892
SEP9	110,18	1,22	22	680
OCT9	111,15	1,15	35	670
NOV9	112,13	1,15	38	788
DEC9	113,08	1,58	51	634
JAN0	113,73	0,65	1	25
FEB0	114,48	0,97	6	35
MAR0	115,05	0,75	8	20
APR0	116,10	1,07	1	85

CME Butter USc/Lbs ***				
Monat	Preis	+/-	Volumen	O.I
APR9	227,53	0,00	0	1287
MAY9	230,50	1,40	0	1375
JUN9	233,50	1,45	11	1186
JUL9	235,28	1,25	9	1073
AUG9	236,58	0,57	7	883
SEP9	238,00	0,80	18	781
OCT9	237,00	1,15	11	608
NOV9	235,45	2,70	24	558
DEC9	229,23	1,47	12	474
JAN0	224,03	1,03	3	33
FEB0	222,78	0,78	5	38
MAR0	223,20	0,00	0	35
APR0	223,75	0,00	0	51

CME Class III Milch USD/ CWT. */***				
Monat	Preis	+/-	Volumen	O.I
APR9	15,97	- 0,01	18	3781
MAY9	16,32	0,03	628	3560
JUN9	16,39	0,02	462	3769
JUL9	16,53	0,05	187	2548
AUG9	16,74	0,03	113	1824
SEP9	16,94	0,03	76	2086
OCT9	16,89	0,00	43	1513
NOV9	16,78	0,02	42	1576
DEC9	16,61	0,03	40	1350
JAN0	16,27	- 0,02	9	176
FEB0	16,25	0,00	6	174
MAR0	16,24	0,02	7	196
APR0	16,26	- 0,04	3	118

CME Class IV Milch USD/ CWT. */***				
Monat	Preis	+/-	Volumen	O.I
APR9	15,81	- 0,01	1	1179
MAY9	16,32	0,02	0	1299
JUN9	16,75	0,12	3	1229
JUL9	17,04	0,07	13	827
AUG9	17,15	0,00	8	662
SEP9	17,30	0,15	18	646
OCT9	17,35	0,09	20	592
NOV9	17,34	0,14	10	610
DEC9	17,21	0,07	33	608
JAN0	17,00	0,08	21	172
FEB0	17,00	0,15	24	187
MAR0	17,10	0,20	27	189
APR0	17,12	0,02	9	178

CME Käse USD/Lbs ***				
Monat	Preis	+/-	Volumen	O.I
APR9	1,65	- 0,00	2	3092
MAY9	1,69	0,01	137	2632
JUN9	1,71	0,01	124	2924
JUL9	1,72	0,01	103	2257
AUG9	1,74	0,01	43	2055
SEP9	1,76	0,01	39	1971
OCT9	1,76	0,00	22	1585
NOV9	1,75	0,01	41	1884
DEC9	1,73	0,00	80	1988
JAN0	1,70	0,00	15	258
FEB0	1,70	0,00	0	161
MAR0	1,70	0,00	6	128
APR0	1,70	0,00	0	97

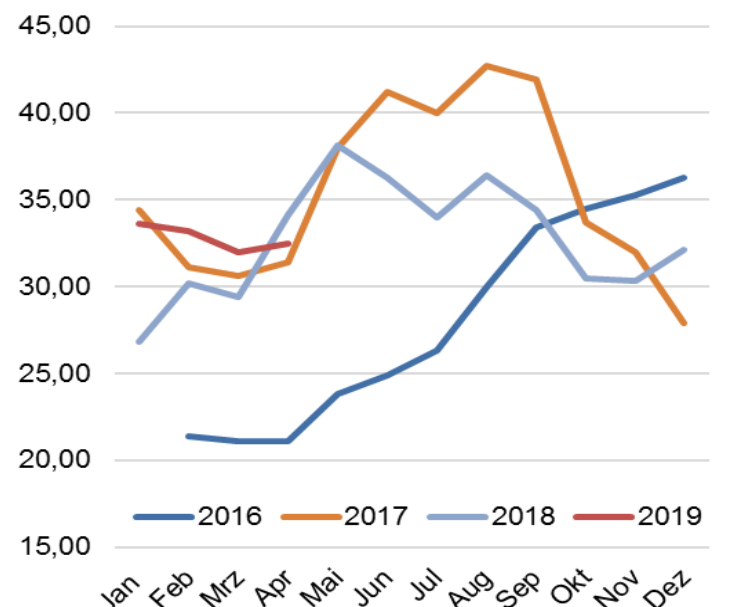
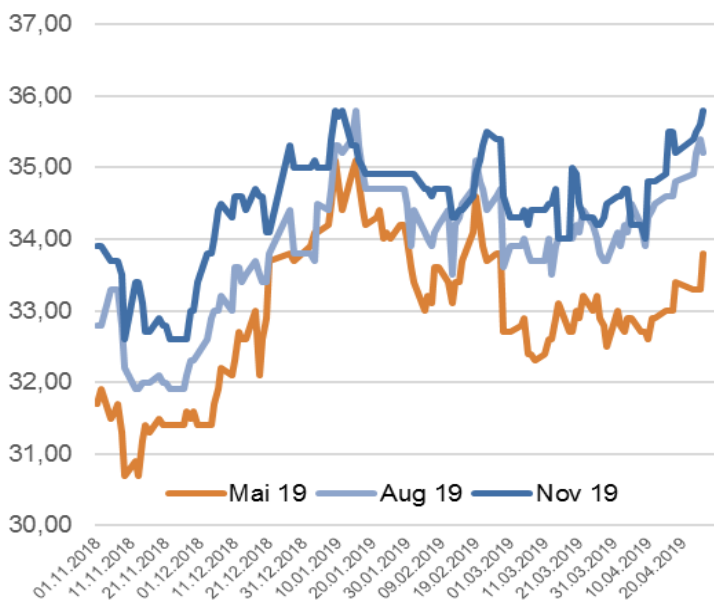
CME Molkenpulver US\$/Lbs ***				
Monat	Preis	+/-	Volumen	O.I
APR9	39,00	0,00	1	416
MAY9	37,55	- 0,55	2	383
JUN9	36,50	- 0,50	14	438
JUL9	36,25	- 0,65	16	319
AUG9	36,50	- 0,50	13	328
SEP9	36,50	- 0,75	8	240
OCT9	36,50	- 0,50	4	239
NOV9	36,25	- 1,10	5	245
DEC9	36,50	- 0,75	7	286
JAN0	37,00	- 0,63	0	9
FEB0	37,25	- 0,75	0	30
MAR0	37,83	- 0,07	0	31
APR0	38,40	0,00	0	1

* cwt = hundredweight = 100 Lbs = 45,36 kg, 1 Lbs = 453,60 g ** CS = Cash Settlement (Barausgleich) *** CME Volumen nur mit 1 Tag delay, deshalb keine Darstellung. Handelszeiten in MEZ: EEX Mo. - Fr.: 8.45 Uhr - 18.00 Uhr CME So. - Fr.: 0.00 Uhr - 21.00 Uhr NZX Mo.: 22.00 Uhr - 6.00 Uhr, Di. - Fr.: 16.00 Uhr - 6.00 Uhr. Handelszeiten in MEZ: EEX Mo. - Fr.: 8.45 Uhr - 18.00 Uhr CME So. - Fr.: 0.00 Uhr - 21.00 Uhr NZX Mo.: 22.00 Uhr - 6.00 Uhr, Di. - Fr.: 16.00 Uhr - 6.00 Uhr

ife Börsenmilchwert EEX Ct/ kg*							
---------------------------------	--	--	--	--	--	--	--

MAY9	33,80	0,50	1,50%
JUN9	34,10	0,30	0,89%
JUL9	34,80	0,10	0,29%
AUG9	35,20	- 0,20	- 0,56%
SEP9	35,30	0,00	0,00
OCT9	35,60	0,10	0,28%
NOV9	35,80	0,20	0,56%
DEC9	36,10	0,20	0,56%
JAN0	35,90	0,00	0,00

FEB0	35,80	0,00	0,00
MAR0	35,60	0,00	0,00
APR0	35,60	0,00	0,00
MAY0	35,60	0,00	0,00
JUN0	35,60	0,00	0,00
JUL0	35,60	0,00	0,00
AUG0	35,60	0,00	0,00
SEP0	35,60	0,00	0,00
OCT0	35,60	0,00	0,00



Marktgeschehen EEX

Butter 26.04.2019	Q2/2019			Q3/2019			Q4/2019			Q1/2020		
	Apr 19	Mai 19	Jun 19	Jul 19	Aug 19	Sep 19	Okt 19	Nov 19	Dez 19	Jan 20	Feb 20	Mrz 20
Kontrakte		5	1	7	6	6						
4.360 €		5										
4.385 €			1									
4.500 €				7	6	6						
Letzter Preis Butter	4.145 €	4.325 €	4.325 €	4.440 €	4.450 €	4.450 €	4.510 €	4.510 €	4.510 €	4.375 €	4.375 €	4.375 €
Diff. letzter Handel €		35 €	60 €	60 €	50 €	50 €						
Diff. letzter Handel %		0,81%	1,39%	1,35%	1,12%	1,12%						
Datum Last Trade	11. Apr	11. Apr	11. Apr	17. Apr	12. Apr	12. Apr	28. Mrz	04. Apr	01. Mrz	18. Apr	18. Apr	18. Apr
% am Tagesvolumen		24,00%			76,00%			0,00%			0,00%	

MMP 26.04.2019	Q2/2019			Q3/2019			Q4/2019			Q1/2020		
	Apr 19	Mai 19	Jun 19	Jul 19	Aug 19	Sep 19	Okt 19	Nov 19	Dez 19	Jan 20	Feb 20	Mrz 20
Kontrakte			5	10	5	5						
2.125 €			5	5								
2.150 €				5	5	5						
Letzter Preis MMP	1.980 €	1.980 €	1.980 €	2.100 €	2.100 €	2.100 €	2.125 €	2.125 €	2.125 €	2.120 €	2.120 €	2.120 €
Diff. letzter Handel €			145 €	38 €	50 €	50 €						
Diff. letzter Handel %			7,32%	1,79%	2,38%	2,38%						
Datum Last Trade	29. Mrz	29. Mrz	29. Mrz	24. Apr	24. Apr	24. Apr	24. Apr	24. Apr	24. Apr	18. Apr	18. Apr	18. Apr
% am Tagesvolumen		20,00%			80,00%			0,00%			0,00%	

Steigende Butter und Magermilchpulver Kurse an der EEX

Am vergangenen Freitag wurden an der EEX 25 Lots Magermilchpulver und 25 Lots Butter an der EEX gehandelt.

Magermilchpulver wurde in Q3 19 und im Juni gehandelt. Die Kurse für Q3 zogen deutlich an. Nachdem bereits am Mittwoch MMP um 60 € anstieg, setzte sich dieser Anstieg auch am Freitag fort. Die Fälligkeit Juli 19 stieg um 38€, August und September 19 um 50 €. Die Fälligkeit Juni 19 hatte durch den letzten Handel am 29. März Nachholbedarf und stieg um 145 € an.

Datum Butter EEX	Feb 19	Mrz 19	Apr 19	Mai 19	Jun 19	Jul 19	Aug 19	Sep 19	Okt 19	Nov 19	Dez 19	Jan 20	Feb 20	Mrz 20	Apr 20	Mai 20	Jun 20	Jul 20	Aug 20	Sep 20	Okt 20	
04.04.2019																						
05.04.2019																						
08.04.2019																						
09.04.2019																						
10.04.2019																						
11.04.2019																						
12.04.2019																						
15.04.2019																						
16.04.2019																						
17.04.2019																						
18.04.2019																						
19.04.2019																						
22.04.2019																						
23.04.2019																						
24.04.2019																						
25.04.2019																						
26.04.2019																						
29.04.2019																						

Auch die Butter-Notierungen zeigten erstmals seit mehreren Tagen (siehe Grafik) eine klare Aufwärts-tendenz. Die Notierungen in Q2 stiegen zwischen 35 € und 60 €, Q3 stieg zwischen 50 € und 60 € an.

In der vergangenen Woche wurden an der EEX in Leipzig 400 t (80 Lots) Milchprodukte gehandelt. Das Handelsvolumen setzte sich aus 125 t Butter und 275 t MMP zusammen. Die Butter-Notierung stieg im Zeitraum Mai 19 bis Dezember 19 um 1% an. Der Durchschnittspreis stieg von 4.479 € auf 4.432 €.

MMP stieg ebenfalls um 1% im Zeitraum Mai 19 bis Dezember 19. Der Average Preis stieg von 2.062 € auf 2.083 €. Der EEX Molkenpulver Kontrakt Mai 19 stieg um 2%, alle anderen Fälligkeiten zeigten sich unverändert.

Marktgeschehen NZX

An der NZX wurden in der vergangenen Woche 1.901 t gehandelt. Das Handelsvolumen setzte sich 1.606 t WMP, 140 t MMP, 155 t Butter zusammen.

WMP zeigt sich wie schon in der Vorwoche schwächer und verliert im Zeitraum Mai 19 bis Dezember 19 0,5%. Der Kurs sank von 3.207 USD auf 3.193 USD.

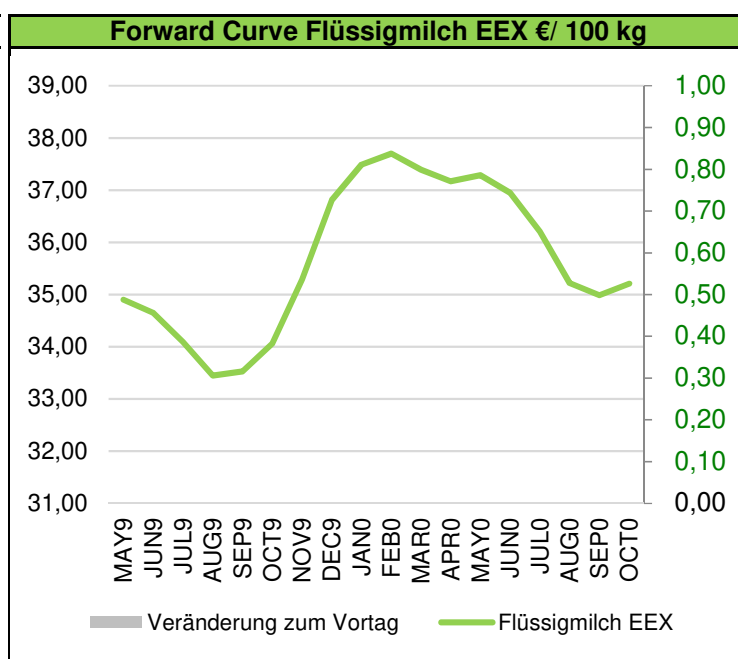
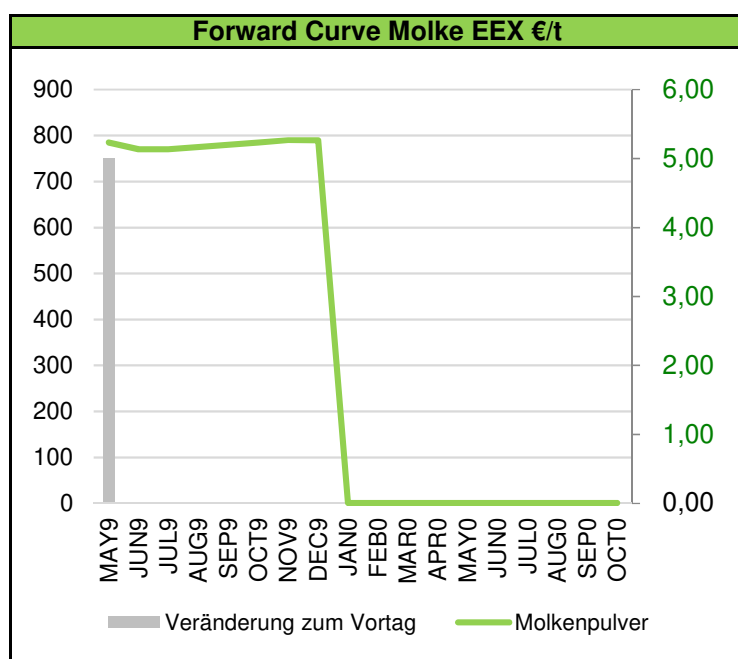
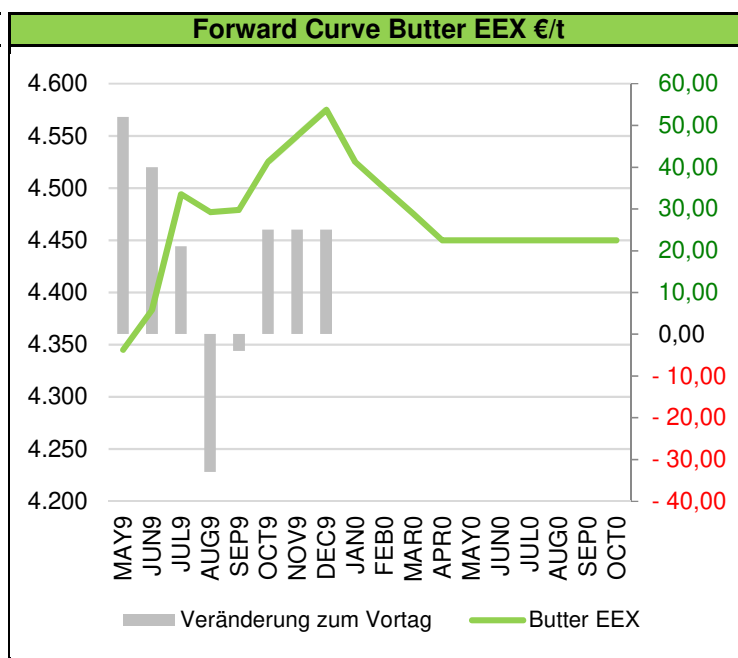
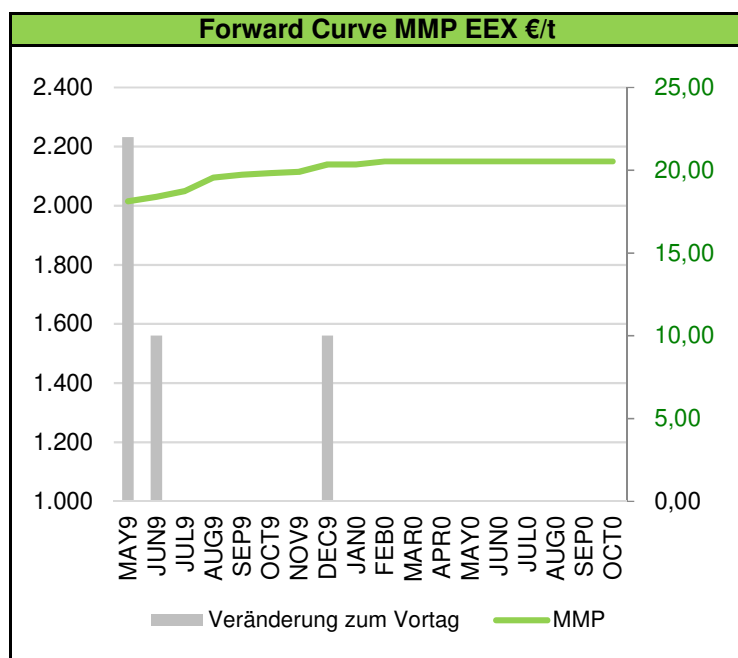
MMP zeigte sich im Zeitraum Mai 19 bis Dezember 19 unverändert (2.521 USD).

Butter zeigte sich schwächer und verlor im Zeitraum Juni 19 bis November 19 1,7%. Der Durchschnittspreis liegt für die vergangene Woche bei 5.001 USD.

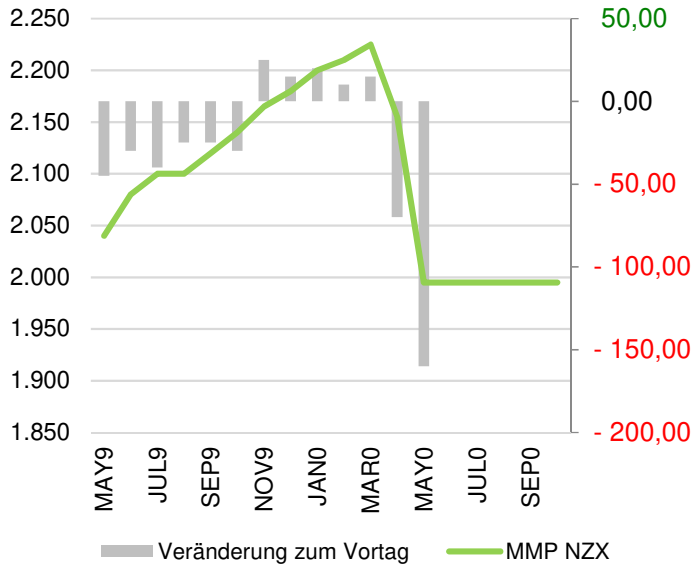
Aktuelles Orderbuch

EEX Butter Heute					Vortag		Differenz	Verä. €		Verä. %	
Kontrakt	Vortag	Geld	Brief	O.I.	Geld	Brief	+/-	Geld	Brief	Geld	Brief
MAY9	4.345	4.225	4.395	338	4.225	4.360	-170	0,00	35,00	0,00	0,80%
JUN9	4.383	4.360	4.430	455	4.280	4.385	-70	80,00	45,00	1,87%	1,03%
JUL9	4.494	4.350	4.570	223	4.350	4.550	-220	0,00	20,00	0,00	0,44%
AUG9	4.477	4.360	4.550	180	4.360	4.580	-190	0,00	-30,00	0,00	-0,66%
SEP9	4.479	4.370	4.580	191	4.370	4.595	-210	0,00	-15,00	0,00	-0,33%
OCT9	4.525	4.425	4.750	139	4.425	4.750	-325	0,00	0,00	0,00	0,00
NOV9	4.550	4.425	4.750	135	4.425	4.750	-325	0,00	0,00	0,00	0,00
DEC9	4.575	4.425	4.750	95	4.425	4.750	-325	0,00	0,00	0,00	0,00
JAN0	4.525			23			0	0,00	0,00		
FEB0	4.575			17			0	0,00	0,00		
MAR0	4.475			17			0	0,00	0,00		
APR0	4.450			0			0	0,00	0,00		
MAY0	4.450			0			0	0,00	0,00		
JUN0	4.450			0			0	0,00	0,00		
JUL0	4.450			0			0	0,00	0,00		
AUG0	4.450			0			0	0,00	0,00		
SEP0	4.450			0			0	0,00	0,00		
OCT0	4.450			0			0	0,00	0,00		
EEX Magermilchpulver Heute					Vortag		Differenz	Verä. €		Verä. %	
Kontrakt	Vortag	Geld	Brief	O.I.	Geld	Brief	+/-	Geld	Brief	Geld	Brief
MAY9	2.015	1.960	2.090	435	1.980	2.030	-130	-20,00	60,00	-1,01%	2,96%
JUN9	2.030	1.980	2.190	596	1.990	2.070	-210	-10,00	120,00	-0,50%	5,80%
JUL9	2.050	2.000	2.250	462	1.970	2.130	-250	30,00	120,00	1,52%	5,63%
AUG9	2.095	2.050	2.290	454	2.040	2.150	-240	10,00	140,00	0,49%	6,51%
SEP9	2.105	2.050	2.350	321	2.040	2.170	-300	10,00	180,00	0,49%	8,29%
OCT9	2.110	2.060		170	2.040	2.180	2.060	20,00	-2 180,00	0,98%	#####
NOV9	2.115	2.040		167	2.040	2.190	2.040	0,00	-2 190,00	0,00	#####
DEC9	2.140			166		2.200	0	0,00	-2 200,00	#DIV/0!	#####
JAN0	2.140			2			0	0,00	0,00		
FEB0	2.150			3			0	0,00	0,00		
MAR0	2.150			2			0	0,00	0,00		
APR0	2.150			1			0	0,00	0,00		
MAY0	2.150			0			0	0,00	0,00		
JUN0	2.150			0			0	0,00	0,00		
JUL0	2.150			0			0	0,00	0,00		
AUG0	2.150			0			0	0,00	0,00		
SEP0	2.150			0			0	0,00	0,00		
EEX Flüssigmilch Heute					Vortag		Differenz	Verä. €		Verä. %	
Kontrakt	Vortag	Geld	Brief	O.I.	Geld	Brief	+/-	Geld	Brief	Geld	Brief
MAY9	34,75		42,00	0	34,50	42,00	-42,00	0,00	0,00	#DIV/0!	0,00
JUN9	34,90	33,50	42,00	2	33,00	42,00	-42,00	0,00	0,00	#DIV/0!	0,00
JUL9	34,65	32,50	42,00	2	32,00	42,00	-42,00	0,00	0,00	#DIV/0!	0,00
AUG9	34,08	31,50	42,00	0	31,50	42,00	-42,00	0,00	0,00	#DIV/0!	0,00
SEP9	33,42	31,75	34,50	0	31,50	34,50	-34,50	0,00	0,00	#DIV/0!	0,00
OCT9	33,46		35,00	0		35,00	-35,00	0,00	0,00	#DIV/0!	0,00
NOV9	33,93		42,00	0		42,00	-42,00	0,00	0,00		0,00
DEC9	35,11		42,00	0		42,00	-42,00	0,00	0,00		0,00
JAN0	36,59		42,00	0		42,00	-42,00	0,00	0,00		0,00
FEB0	37,24		42,00	0		42,00	-42,00	0,00	0,00		0,00
MAR0	37,43		42,00	0		42,00	-42,00	0,00	0,00		0,00
APR0	37,12		42,00	0		42,00	-42,00	0,00	0,00		0,00
MAY0	36,91			0			0,00	0,00	0,00		
JUN0	37,06			0			0,00	0,00	0,00		
JUL0	36,75			0			0,00	0,00	0,00		
AUG0	36,02			0			0,00	0,00	0,00		
SEP0	35,05			0			0,00	0,00	0,00		
OCT0	34,82			0			0,00	0,00	0,00		
MAY0	34,41			0			0,00	0,00	0,00		

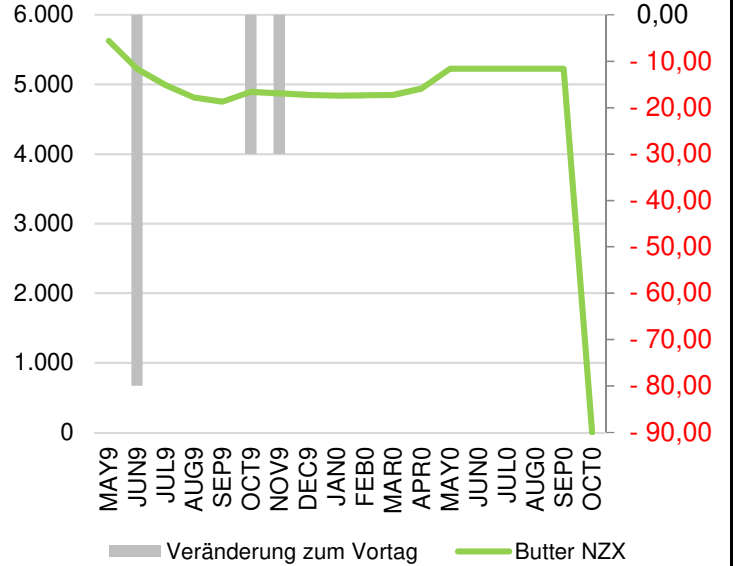
EEX Molkenpulver Heute					Vortag		Differenz	Verä. €		Verä. %	
Kontrakt	Vortag	Geld	Brief	O.I.	Geld	Brief	+/-	Geld	Brief	Geld	Brief
MAY9	770	750	820	84	750	820	-80	0,00	0,00	0,00	0,00
JUN9	770	750	870	84	750	870	-80	0,00	0,00	0,00	0,00
JUL9	770	750	910	84	750	910	-80	0,00	0,00	0,00	0,00
AUG9	770	750	920	87	750	920	-80	0,00	0,00	0,00	0,00
SEP9	775	750	920	87	750	920	-90	0,00	0,00	0,00	0,00
OCT9	780	750	930	87	750	930	-100	0,00	0,00	0,00	0,00
NOV9	785	750	940	20	750	940	-110	0,00	0,00		
DEC9	790	750	950	20	750	950	-120	0,00	0,00		
JAN0				10			-120	0,00	0,00		
FEB0				0			0	0,00	0,00		
MAR0				0			0	0,00	0,00		
APR0				0			0	0,00	0,00		
MAY0				0			0	0,00	0,00		
JUN0				0			0	0,00	0,00		
JUL0				0			0	0,00	0,00		
AUG0				0			0	0,00	0,00		
SEP0				0			0	0,00	0,00		
OCT0				0			0	0,00	0,00		



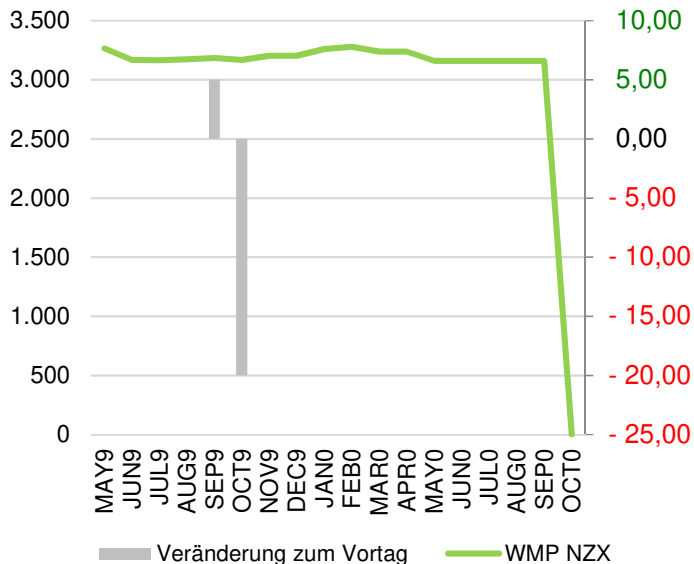
Forward Curve MMP NZX USD/t



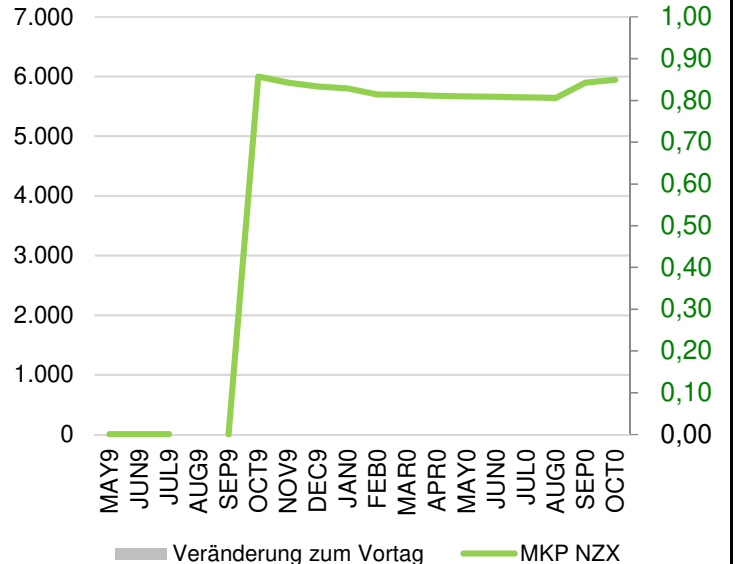
Forward Curve Butter NZX USD/t



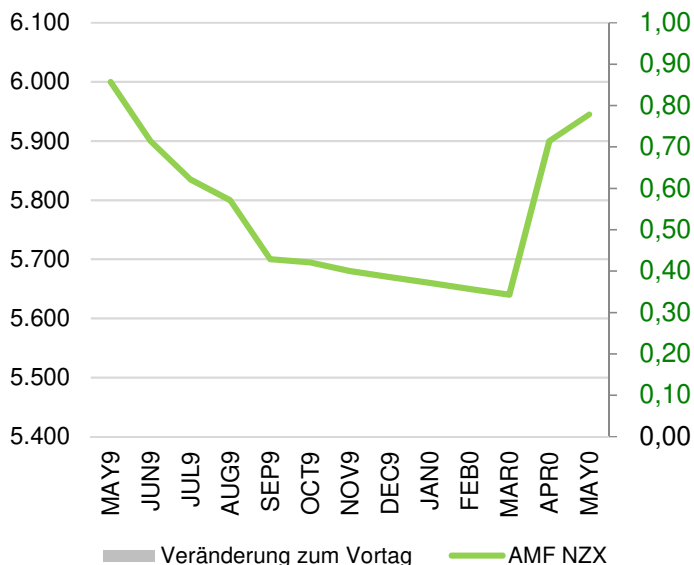
Forward Curve WMP NZX USD/t

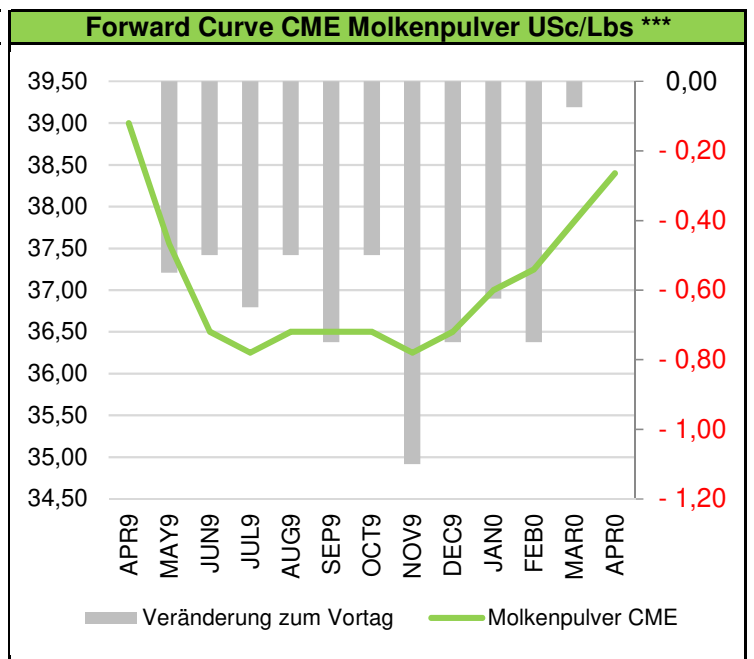
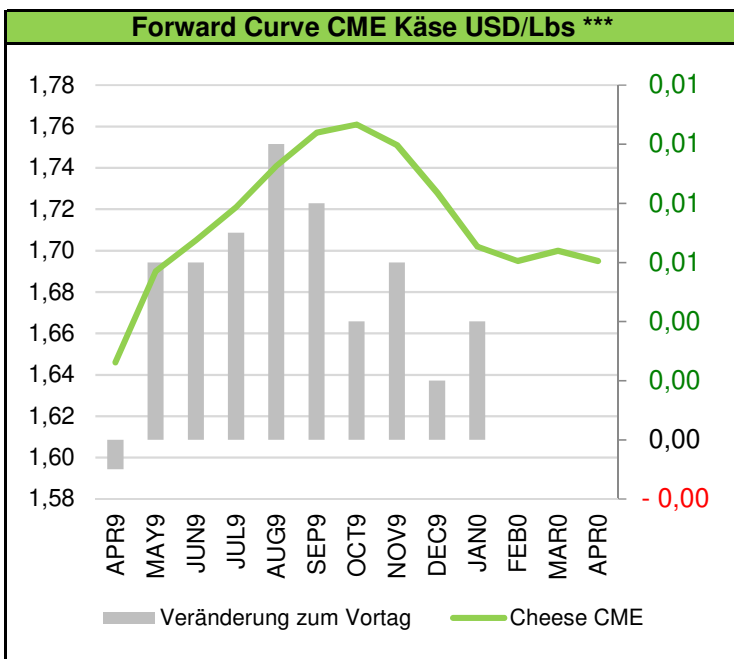
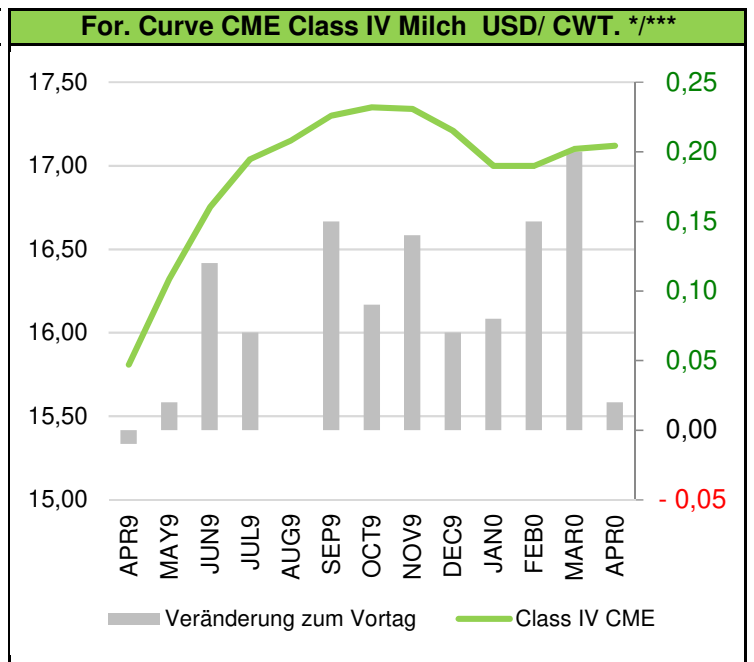
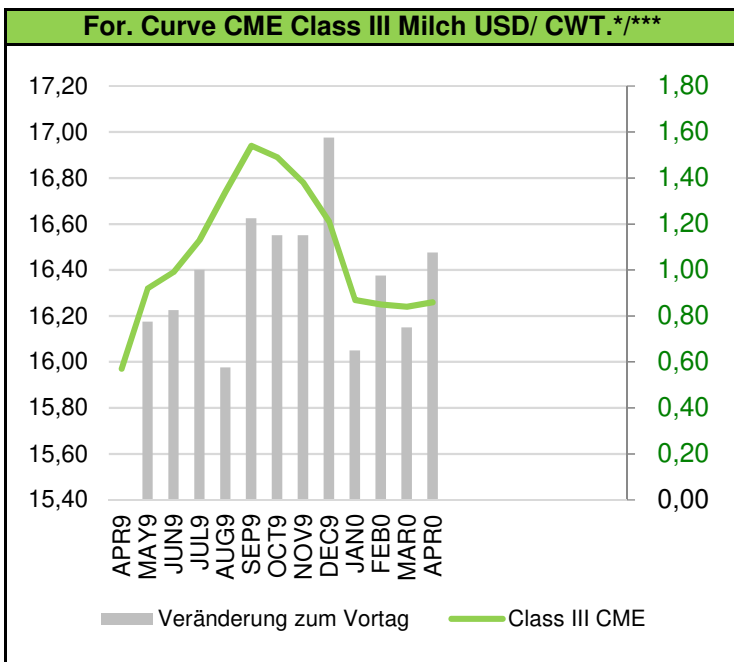
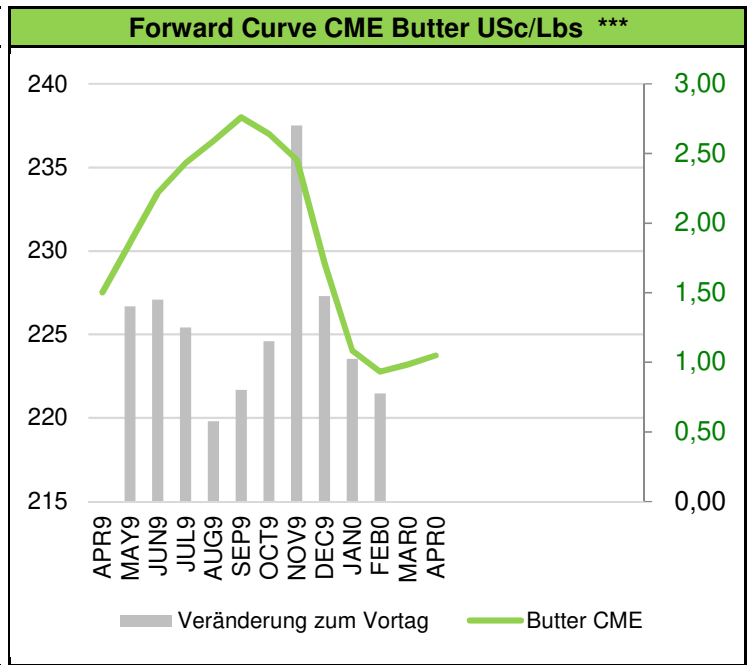
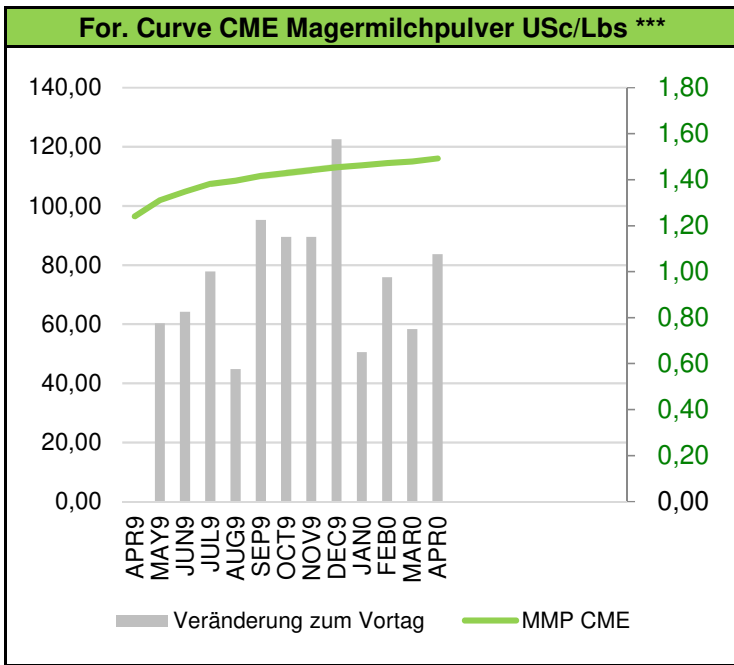


Forward Curve MKP



NZX AMF USD/ t





Rechtliche Hinweise

Die Marktberichte sind ausschließlich zur Information bestimmt. Die Informationen stellen ausdrücklich keine Anlageberatung dar. Es handelt sich nicht um persönliche Empfehlungen. Sie stellen auch keinesfalls eine Aufforderung zum Handeln oder Unterlassen dar. Auch stellen sämtliche Informationen keine Werbung dar. Für Richtigkeit, Vollständigkeit und Aktualität übernehmen wir keine Haftung. Die Informationsquellen auf die wir uns verlassen, haben sich als brauchbar und verlässlich erwiesen, dennoch können wir auch für deren Inhalte keine Gewähr für Richtigkeit, Vollständigkeit und Aktualität übernehmen. Wir haften nicht für Schäden, die aufgrund von Handlungen oder Unterlassungen, die ausgehend von den in diesem Marktbericht enthaltenen Informationen vorgenommen werden, entstehen.

Besonders deutlich weisen wir darauf hin, dass gehebelte Terminmarktprodukte, wie Futures und Optionen, ein sehr hohes Maß an Risiko beinhalten und deshalb nicht für alle Investoren geeignet sind, da entstehende Verluste weit über das eingesetzte Kapital hinausgehen können. Die Verwendung der Informationen geschieht auf eigene Verantwortung des Nutzers.