



Bericht vom 13.05.2019

Schlusskurse vom letzten Handelstag

1,1573 EUR/£

1,1233 EUR/USD

61,66 Rohöl WTI

0,8641 £/EUR

0,8894 USD/EUR

70,62 Rohöl Brent

Telefon: 06708/ 64170

Telefax: 06708/ 641750

Web: hjkiefere.de

| EEX Magermilchpulver €/t | | | | |
|--------------------------|-------|--------|---------|-----|
| Monat | Preis | +/- | Volumen | O.I |
| MAY9 | 2.000 | 0,00 | 0 | 435 |
| JUN9 | 2.100 | 25,00 | 0 | 601 |
| JUL9 | 2.199 | -14,00 | 0 | 476 |
| AUG9 | 2.225 | 0,00 | 0 | 465 |
| SEP9 | 2.210 | 10,00 | 0 | 340 |
| OCT9 | 2.220 | -15,00 | 0 | 170 |
| NOV9 | 2.230 | 5,00 | 0 | 167 |
| DEC9 | 2.230 | 10,00 | 0 | 166 |
| JAN0 | 2.240 | 10,00 | 0 | 2 |
| FEB0 | 2.250 | 10,00 | 0 | 3 |
| MAR0 | 2.250 | 0,00 | 0 | 2 |
| APR0 | 2.250 | 0,00 | 0 | 1 |
| MAY0 | 2.250 | 0,00 | 0 | 0 |
| JUN0 | 2.100 | 0,00 | 0 | 0 |
| JUL0 | 2.250 | 0,00 | 0 | 0 |
| AUG0 | 2.250 | 0,00 | 0 | 0 |
| SEP0 | 2.250 | 0,00 | 0 | 0 |
| OCT0 | 2.250 | 0,00 | 0 | 0 |

| EEX Butter €/t | | | | |
|----------------|-------|--------|---------|-----|
| Monat | Preis | +/- | Volumen | O.I |
| MAY9 | 4.223 | -31,00 | 0 | 357 |
| JUN9 | 4.271 | -34,00 | 0 | 500 |
| JUL9 | 4.337 | -16,00 | 0 | 274 |
| AUG9 | 4.343 | -22,00 | 0 | 234 |
| SEP9 | 4.352 | -18,00 | 0 | 229 |
| OCT9 | 4.372 | -48,00 | 0 | 172 |
| NOV9 | 4.374 | -47,00 | 0 | 157 |
| DEC9 | 4.375 | -50,00 | 0 | 117 |
| JAN0 | 4.400 | -25,00 | 0 | 23 |
| FEB0 | 4.400 | -25,00 | 0 | 17 |
| MAR0 | 4.400 | -25,00 | 0 | 17 |
| APR0 | 4.400 | -25,00 | 0 | 0 |
| MAY0 | 4.400 | -25,00 | 0 | 0 |
| JUN0 | 4.400 | -25,00 | 0 | 0 |
| JUL0 | 4.400 | -25,00 | 0 | 0 |
| AUG0 | 4.400 | -25,00 | 0 | 0 |
| SEP0 | 4.400 | -25,00 | 0 | 0 |
| OCT0 | 4.400 | -25,00 | 0 | 0 |

| EEX Molkenpulver €/t | | | | |
|----------------------|-------|------|---------|-----|
| Monat | Preis | +/- | Volumen | O.I |
| MAY9 | 759 | 0,00 | 0 | 94 |
| JUN9 | 750 | 0,00 | 0 | 94 |
| JUL9 | 783 | 0,00 | 0 | 90 |
| AUG9 | 785 | 0,00 | 0 | 90 |
| SEP9 | 785 | 0,00 | 0 | 90 |
| OCT9 | 785 | 0,00 | 0 | 94 |
| NOV9 | 790 | 0,00 | 0 | 94 |
| DEC9 | 790 | 0,00 | 0 | 10 |
| JAN0 | 1 | 0,00 | 0 | 0 |
| FEB0 | 1 | 0,00 | 0 | 0 |
| MAR0 | 1 | 0,00 | 0 | 0 |
| APR0 | 1 | 0,00 | 0 | 0 |
| MAY0 | 1 | 0,00 | 0 | 0 |
| JUN0 | 1 | 0,00 | 0 | 0 |
| JUL0 | 1 | 0,00 | 0 | 0 |
| AUG0 | 1 | 0,00 | 0 | 0 |
| SEP0 | 1 | 0,00 | 0 | 0 |
| OCT0 | 1 | 0,00 | 0 | 0 |

| EEX Flüssigmilch €/ 100 kg | | | | |
|----------------------------|-------|------|---------|-----|
| Monat | Preis | +/- | Volumen | O.I |
| MAY9 | 34,90 | 0,00 | 0 | 0 |
| JUN9 | 34,60 | 0,00 | 0 | 2 |
| JUL9 | 34,01 | 0,00 | 0 | 2 |
| AUG9 | 33,36 | 0,00 | 0 | 0 |
| SEP9 | 33,56 | 0,00 | 0 | 0 |
| OCT9 | 34,24 | 0,00 | 0 | 0 |
| NOV9 | 35,62 | 0,00 | 0 | 0 |
| DEC9 | 37,22 | 0,00 | 0 | 0 |
| JAN0 | 37,94 | 0,00 | 0 | 0 |
| FEB0 | 38,17 | 0,00 | 0 | 0 |
| MAR0 | 37,87 | 0,00 | 0 | 0 |
| APR0 | 37,66 | 0,00 | 0 | 0 |
| MAY0 | 37,80 | 0,00 | 0 | 0 |
| JUN0 | 37,50 | 0,00 | 0 | 0 |
| JUL0 | 36,80 | 0,00 | 0 | 0 |
| AUG0 | 35,85 | 0,00 | 0 | 0 |
| SEP0 | 35,65 | 0,00 | 0 | 0 |
| OCT0 | 35,88 | 0,00 | 0 | 0 |

Magermilchpulver Notierung

| Veröffentlichung | Woche | Index | Deutschland | Niederlande | Frankreich |
|------------------|-------|-------|-------------|-------------|------------|
| 08.05.2019 | 19 | 2.023 | 2.050 | 2.000 | 2.020 |

Butter Notierung

| Veröffentlichung | Woche | Index | Deutschland | Niederlande | Frankreich |
|------------------|-------|-------|-------------|-------------|------------|
| 08.05.2019 | 19 | 4.197 | 4.150 | 4.140 | 4.300 |

Molkenpulver Notierung

| Veröffentlichung | Woche | Index | Deutschland | Niederlande | Frankreich |
|------------------|-------|-------|-------------|-------------|------------|
| 08.05.2019 | 19 | 745 | 745 | 730 | 760 |

EEX Flüssigmilch Index

| Veröffentlichung | Referenzmonat | Index | DE | NL | DK | IR |
|------------------|---------------|-------|-------|-------|-------|-------|
| 14.01.2019 | 11/18 | 37,85 | 37,16 | 37,25 | 37,93 | 39,04 |
| 12.02.2019 | 12/18 | 36,90 | 36,47 | 37,25 | 36,97 | 36,90 |
| 12.03.2019 | 01/19 | 35,04 | 35,47 | 36,25 | 34,16 | 34,28 |
| 12.04.2019 | 02/19 | 35,07 | 35,22 | 36,50 | 34,17 | 34,38 |

| NZX Magermilchpulver USD/ t | | | | |
|-----------------------------|-------|----------|---------|-----|
| Monat | Preis | +/- | Volumen | O.I |
| OCT8 | 2.040 | - 45,00 | 0 | 789 |
| NOV8 | 2.080 | - 30,00 | 50 | 496 |
| DEC8 | 2.100 | - 40,00 | 0 | 609 |
| JAN9 | 2.100 | - 25,00 | 0 | 620 |
| FEB9 | 2.120 | - 25,00 | 0 | 727 |
| MAR9 | 2.140 | - 30,00 | 0 | 794 |
| APR9 | 2.165 | 25,00 | 0 | 575 |
| MAY9 | 2.180 | 15,00 | 0 | 250 |
| JUN9 | 2.200 | 20,00 | 0 | 200 |
| JUL9 | 2.210 | 10,00 | 0 | 100 |
| AUG9 | 2.225 | 15,00 | 0 | 0 |
| SEP9 | 2.155 | - 70,00 | 0 | 0 |
| OCT9 | 1.995 | - 160,00 | 0 | 0 |
| NOV9 | 1.995 | 0,00 | 0 | 0 |
| DEC9 | 1.995 | 0,00 | 0 | 0 |
| JAN0 | 1.995 | 0,00 | 0 | 0 |
| FEB0 | 1.995 | 0,00 | 0 | 0 |
| MAR0 | 1.995 | 0,00 | 0 | 0 |

| NZX Vollmilchpulver USD/t | | | | |
|---------------------------|-------|-------|---------|------|
| Monat | Preis | +/- | Volumen | O.I |
| MAY9 | 3270 | 5,00 | 0 | 8879 |
| JUN9 | 3260 | 65,00 | 0 | 8835 |
| JUL9 | 3250 | 55,00 | 0 | 6635 |
| AUG9 | 3250 | 40,00 | 0 | 3346 |
| SEP9 | 3235 | 25,00 | 0 | 2523 |
| OCT9 | 3245 | 35,00 | #N/A | 620 |
| NOV9 | 3205 | 0,00 | 0 | 840 |
| DEC9 | 3230 | 25,00 | 0 | 330 |
| JAN0 | 3230 | 0,00 | 0 | 150 |
| FEB0 | 3225 | 0,00 | 0 | 121 |
| MAR0 | 3220 | 0,00 | 0 | 111 |
| APR0 | 3220 | 0,00 | 0 | 50 |
| MAY0 | 3175 | 0,00 | 0 | 0 |
| JUN0 | 3175 | 0,00 | 0 | 0 |
| JUL0 | 3175 | 0,00 | 0 | 0 |
| AUG0 | 3175 | 0,00 | 0 | 0 |
| SEP0 | 3175 | 0,00 | 0 | 0 |
| OCT0 | 3175 | 0,00 | 0 | 0 |

| NZX Butter USD/ t | | | | |
|-------------------|-------|---------|---------|------|
| Monat | Preis | +/- | Volumen | O.I |
| MAY9 | 5.700 | 0,00 | 0 | 501 |
| JUN9 | 5.290 | 0,00 | 0 | 1359 |
| JUL9 | 5.050 | 0,00 | 0 | 1408 |
| AUG9 | 4.775 | - 35,00 | 25 | 1206 |
| SEP9 | 4.750 | 0,00 | 0 | 784 |
| OCT9 | 4.800 | 0,00 | 0 | 137 |
| NOV9 | 4.850 | 0,00 | 0 | 60 |
| DEC9 | 4.850 | 0,00 | 0 | 34 |
| JAN0 | 4.840 | 0,00 | 0 | 9 |
| FEB0 | 4.845 | 0,00 | 0 | 8 |
| MAR0 | 4.850 | 0,00 | 0 | 7 |
| APR0 | 4.940 | 0,00 | 0 | 0 |
| MAY0 | 5.290 | 0,00 | 0 | 0 |
| JUN0 | 5.290 | 0,00 | 0 | 0 |
| JUL0 | 5.290 | 0,00 | 0 | 0 |
| AUG0 | 5.290 | 0,00 | 0 | 0 |
| SEP0 | 5.290 | 0,00 | 0 | 0 |
| OCT0 | 5.290 | 0,00 | 0 | 0 |

| NZX MKP | | | | |
|---------|-------|------|---------|------|
| Monat | Preis | +/- | Volumen | O.I |
| SEP9 | 6,48 | 0,00 | 84 | 6331 |
| SEP0 | 7,00 | 0,00 | 105 | 1821 |
| SEP1 | 6,70 | 0,00 | 0 | 0 |

| NZX AMF USD/ t | | | | |
|----------------|-------|------|---------|-----|
| Monat | Preis | +/- | Volumen | O.I |
| MAY9 | 6.190 | 0,00 | 0 | 44 |
| JUN9 | 5.900 | 0,00 | 0 | 46 |
| JUL9 | 5.835 | 0,00 | 0 | 81 |
| AUG9 | 5.800 | 0,00 | 0 | 32 |
| SEP9 | 5.700 | 0,00 | 0 | 33 |
| OCT9 | 5.695 | 0,00 | 0 | 8 |
| NOV9 | 5.680 | 0,00 | 0 | 7 |
| DEC9 | 5.670 | 0,00 | 0 | 6 |
| JAN0 | 5.660 | 0,00 | 0 | 6 |
| FEB0 | 5.650 | 0,00 | 0 | 6 |
| MAR0 | 5.640 | 0,00 | 0 | 6 |
| APR0 | 5.900 | 0,00 | 0 | 0 |
| MAY0 | 5.940 | 0,00 | 0 | 0 |

| CME Magermilchpulver USc/Lbs *** | | | | |
|----------------------------------|--------|--------|---------|------|
| Monat | Preis | +/- | Volumen | O.I |
| MAY9 | 100,98 | 0,02 | 0 | 1247 |
| JUN9 | 104,78 | - 0,02 | 29 | 1482 |
| JUL9 | 107,30 | 0,08 | 42 | 1577 |
| AUG9 | 108,40 | - 0,02 | 22 | 1053 |
| SEP9 | 109,50 | - 0,20 | 25 | 749 |
| OCT9 | 111,00 | - 0,17 | 2 | 689 |
| NOV9 | 112,43 | - 0,25 | 1 | 811 |
| DEC9 | 113,53 | - 0,40 | 2 | 703 |
| JAN0 | 114,98 | 0,00 | 34 | 150 |
| FEB0 | 115,68 | - 0,15 | 34 | 153 |
| MAR0 | 116,25 | - 0,50 | 35 | 139 |
| APR0 | 117,23 | - 0,55 | 9 | 106 |
| MAY0 | 118,58 | - 0,17 | 9 | 76 |

| CME Butter USc/Lbs *** | | | | |
|------------------------|--------|--------|---------|------|
| Monat | Preis | +/- | Volumen | O.I |
| MAY9 | 227,00 | - 0,07 | 31 | 1415 |
| JUN9 | 234,65 | 1,65 | 23 | 1233 |
| JUL9 | 239,38 | 2,38 | 11 | 1135 |
| AUG9 | 241,05 | 2,83 | 12 | 957 |
| SEP9 | 243,10 | 3,67 | 32 | 883 |
| OCT9 | 241,10 | 2,57 | 23 | 663 |
| NOV9 | 236,40 | 0,75 | 14 | 605 |
| DEC9 | 229,65 | 0,58 | 19 | 506 |
| JAN0 | 223,50 | 0,00 | 5 | 42 |
| FEB0 | 222,15 | 0,00 | 0 | 44 |
| MAR0 | 222,98 | 0,47 | 6 | 48 |
| APR0 | 223,55 | 0,00 | 0 | 70 |
| MAY0 | 224,13 | 0,00 | 0 | 57 |

| CME Class III Milch USD/ CWT. */*** | | | | |
|-------------------------------------|-------|--------|---------|------|
| Monat | Preis | +/- | Volumen | O.I |
| MAY9 | 16,33 | - 0,02 | 86 | 3579 |
| JUN9 | 16,31 | - 0,03 | 1 | 4456 |
| JUL9 | 16,38 | 0,03 | 1 | 3051 |
| AUG9 | 16,63 | - 0,05 | 53 | 1919 |
| SEP9 | 16,82 | - 0,06 | 88 | 2311 |
| OCT9 | 16,79 | - 0,02 | 16 | 1740 |
| NOV9 | 16,60 | - 0,10 | 62 | 1691 |
| DEC9 | 16,34 | - 0,05 | 50 | 1477 |
| JAN0 | 16,11 | - 0,04 | 90 | 355 |
| FEB0 | 16,10 | 0,02 | 18 | 292 |
| MAR0 | 16,09 | 0,02 | 40 | 322 |
| APR0 | 16,26 | - 0,07 | 26 | 220 |
| MAY0 | 16,34 | - 0,08 | 13 | 256 |

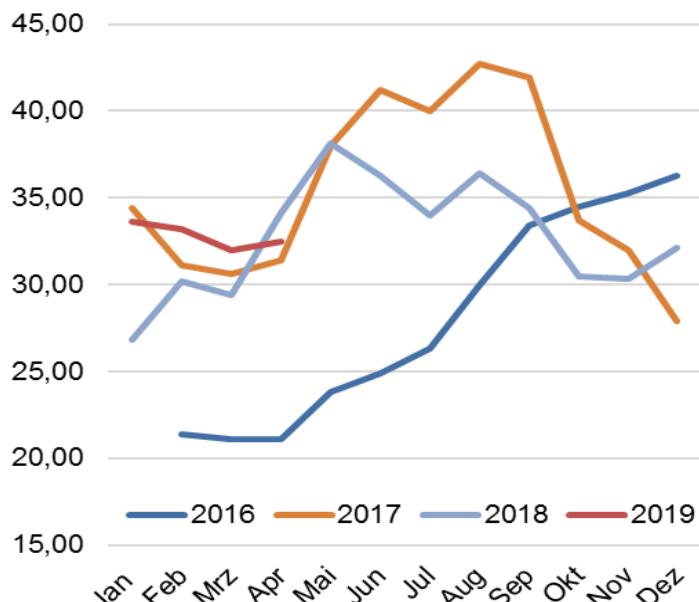
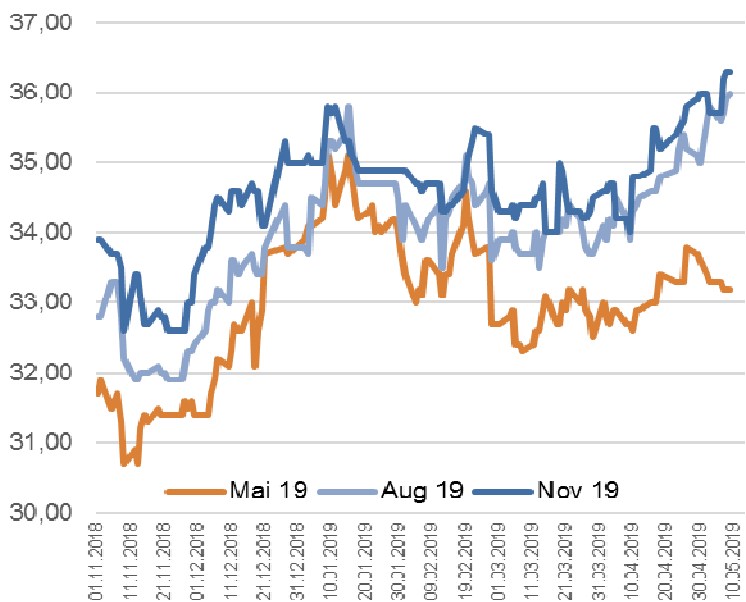
| CME Class IV Milch USD/ CWT. */*** | | | | |
|------------------------------------|-------|--------|---------|------|
| Monat | Preis | +/- | Volumen | O.I |
| MAY9 | 16,15 | 0,00 | 0 | 1291 |
| JUN9 | 16,80 | 0,06 | 5 | 1231 |
| JUL9 | 17,15 | 0,04 | 48 | 919 |
| AUG9 | 17,35 | 0,07 | 14 | 689 |
| SEP9 | 17,51 | 0,11 | 19 | 705 |
| OCT9 | 17,43 | 0,08 | 8 | 666 |
| NOV9 | 17,48 | 0,00 | 4 | 643 |
| DEC9 | 17,28 | - 0,04 | 46 | 689 |
| JAN0 | 17,12 | 0,04 | 13 | 251 |
| FEB0 | 17,10 | 0,00 | 9 | 249 |
| MAR0 | 17,13 | - 0,06 | 7 | 251 |
| APR0 | 17,29 | 0,00 | 7 | 229 |
| MAY0 | 17,35 | 0,00 | 7 | 215 |

| CME Käse USD/Lbs *** | | | | |
|----------------------|-------|--------|---------|------|
| Monat | Preis | +/- | Volumen | O.I |
| MAY9 | 1,70 | 0,00 | 22 | 2592 |
| JUN9 | 1,71 | - 0,00 | 1 | 2962 |
| JUL9 | 1,73 | 0,01 | 37 | 2416 |
| AUG9 | 1,76 | 0,00 | 42 | 2091 |
| SEP9 | 1,78 | 0,01 | 30 | 2067 |
| OCT9 | 1,77 | - 0,00 | 12 | 1648 |
| NOV9 | 1,75 | - 0,00 | 16 | 1925 |
| DEC9 | 1,73 | - 0,00 | 20 | 2067 |
| JAN0 | 1,71 | 0,00 | 44 | 301 |
| FEB0 | 1,71 | 0,00 | 46 | 238 |
| MAR0 | 1,71 | 0,00 | 49 | 213 |
| APR0 | 1,72 | 0,01 | 21 | 144 |
| MAY0 | 1,72 | 0,00 | 24 | 121 |

| CME Molkenpulver US\$/Lbs *** | | | | |
|-------------------------------|-------|--------|---------|-----|
| Monat | Preis | +/- | Volumen | O.I |
| MAY9 | 36,75 | - 0,95 | 54 | 393 |
| JUN9 | 34,05 | - 1,48 | 40 | 483 |
| JUL9 | 31,80 | - 1,70 | 32 | 390 |
| AUG9 | 31,50 | - 1,25 | 21 | 356 |
| SEP9 | 31,50 | - 1,95 | 38 | 292 |
| OCT9 | 31,20 | - 2,10 | 13 | 273 |
| NOV9 | 31,20 | - 2,28 | 14 | 285 |
| DEC9 | 31,35 | - 1,50 | 8 | 310 |
| JAN0 | 32,00 | - 2,00 | 13 | 28 |
| FEB0 | 33,95 | - 0,55 | 0 | 39 |
| MAR0 | 32,50 | - 2,50 | 6 | 48 |
| APR0 | 34,50 | - 1,10 | 0 | 3 |
| MAY0 | 34,75 | 0,00 | 0 | 5 |

* cwt = hundredweight = 100 Lbs = 45,36 kg, 1 Lbs = 453,60 g ** CS = Cash Settlement (Barausgleich) *** CME Volumen nur mit 1 Tag delay, deshalb keine Darstellung. Handelszeiten in MEZ: EEX Mo. - Fr.: 8.45 Uhr - 18.00 Uhr CME So. - Fr.: 0.00 Uhr - 21.00 Uhr NZX Mo.: 22.00 Uhr - 6.00 Uhr, Di. - Fr.: 16.00 Uhr - 6.00 Uhr. Handelszeiten in MEZ: EEX Mo. - Fr.: 8.45 Uhr - 18.00 Uhr CME So. - Fr.: 0.00 Uhr - 21.00 Uhr NZX Mo.: 22.00 Uhr - 6.00 Uhr, Di. - Fr.: 16.00 Uhr - 6.00 Uhr

| ife Börsenmilchwert EEX Ct/ kg* | | | | | | | |
|---------------------------------|-------|--------|---------|------|-------|------|------|
| MAY9 | 33,20 | 0,00 | 0,00 | FEB0 | 36,40 | 0,00 | 0,00 |
| JUN9 | 34,20 | - 0,10 | - 0,29% | MAR0 | 36,50 | 0,00 | 0,00 |
| JUL9 | 35,80 | 0,10 | 0,28% | APR0 | 36,50 | 0,00 | 0,00 |
| AUG9 | 36,00 | 0,10 | 0,28% | MAY0 | 36,50 | 0,00 | 0,00 |
| SEP9 | 35,80 | 0,00 | 0,00 | JUN0 | 35,00 | 0,00 | 0,00 |
| OCT9 | 36,40 | 0,20 | 0,55% | JUL0 | 36,50 | 0,00 | 0,00 |
| NOV9 | 36,30 | 0,00 | 0,00 | AUG0 | 36,50 | 0,00 | 0,00 |
| DEC9 | 36,20 | - 0,10 | - 0,28% | SEP0 | 36,50 | 0,00 | 0,00 |
| JAN0 | 36,30 | 0,00 | 0,00 | OCT0 | 36,50 | 0,00 | 0,00 |



Marktgeschehen EEX

Keine Umsätze an der EEX

Am vergangenen Freitag wurden an der EEX in Leipzig keine Kontrakte gehandelt.

In der vergangenen Handelswoche sind an der EEX in Leipzig 139 Lots (695 t) Butter gehandelt worden. In Q2 verlor die Mai 19 Fälligkeit 85 € (-1,95%), während der Juni 19 um 67 € (-1,53%) zurück ging. Auch die Quartale 3 und 4 2019 verloren an Wert. Q3 ging im Mittel um 62 € zurück, Q4 ging um 50 € (-1,12%) zurück.

Molkenpulver wurde mit 29 Lots in KW 19 gehandelt. Q2 wurde mit insgesamt 20 Lots bei 750 € (-40 €, -5,06%) gehandelt. Q3 wurde mit insgesamt 9 Lots bei 785 € (-25 €, -3,09 %).

Magermilchpulver- und Flüssigmilch-Futures wurden in der vergangenen Woche nicht gehandelt.

| KW 19 | Q2/2019 | | | Q3/2019 | | | Q4/2019 | | |
|------------------------|---------|---------|---------|---------|---------|---------|---------|---------|---------|
| Butter | Apr 19 | Mai 19 | Jun 19 | Jul 19 | Aug 19 | Sep 19 | Okt 19 | Nov 19 | Dez 19 |
| 06. Mai | 4.145 € | 4.360 € | 4.350 € | 4.434 € | 4.439 € | 4.439 € | 4.475 € | 4.475 € | 4.475 € |
| 10. Mai | 4.145 € | 4.275 € | 4.283 € | 4.351 € | 4.360 € | 4.417 € | 4.425 € | 4.425 € | 4.425 € |
| Diff. letzter Handel € | 0 | -85 | -67 | -83 | -79 | -23 | -50 | -50 | -50 |
| Diff. letzter Handel % | 0,00% | -1,95% | -1,53% | -1,88% | -1,78% | -0,51% | -1,12% | -1,12% | -1,12% |

USDA WASDE Report

U.S. Milk Supply and Use USDA - World Agricultural Outlook Board May 10, 2019 Report

| | 2019 | 04/09/19 Report | 05/10/19 Report | Change | % Change* |
|--|-----------|--------------------|--------------------|--------|-----------|
| Milk (bil. lbs) | | | | | |
| Production | | 219.5 | 218.7 | -0.8 | -0.36% |
| Farm Use | | 1.0 | 1.0 | 0.0 | 0.00% |
| Marketings | | 218.6 | 217.7 | -0.9 | -0.41% |
| Supply - Fat Basis (bil. lbs) | | | | | |
| Stocks | | 13.9 | 13.8 | -0.1 | -0.72% |
| Marketings | | 218.6 | 217.7 | -0.9 | -0.41% |
| Imports | | 6.5 | 6.5 | 0.0 | 0.00% |
| Total | | 239.0 | 238.0 | -1.0 | -0.42% |
| Use - Fat Basis (bil. lbs) | | | | | |
| CCC removals/donations | | 0.2 | 0.2 | 0.0 | 0.00% |
| Commercial Exports | | 9.8 | 10.2 | 0.4 | 4.08% |
| Commercial use | | 215.6 | 214.6 | -1.0 | -0.46% |
| Ending Stocks | | 13.4 | 13.0 | -0.4 | -2.99% |
| Supply - Skim-solids Basis (bil. lbs) | | | | | |
| Stocks | | 10.5 | 10.7 | 0.2 | 1.90% |
| Marketings | | 218.6 | 217.7 | -0.9 | -0.41% |
| Imports | | 5.3 | 5.1 | -0.2 | -3.77% |
| Total | | 234.3 | 233.5 | -0.8 | -0.34% |
| Use - Skim-solids Basis (bil. lbs) | | | | | |
| CCC removals/donations | | 0.2 | 0.2 | 0.0 | 0.00% |
| Commercial Exports | | 42.2 | 42.6 | 0.4 | 0.95% |
| Commercial use | | 181.5 | 180.5 | -1.0 | -0.55% |
| Ending Stocks | | 10.4 | 10.2 | -0.2 | -1.92% |
| CCC product net removals/donations | | | | | |
| Butter | | 0 | 0 | 0 | 0.00% |
| Cheese | | 0 | 0 | 0 | 0.00% |
| NFDM | | 0 | 0 | 0 | 0.00% |
| WMP | | 0 | 0 | 0 | 0.00% |
| AMS Product Prices | | | | | |
| Average Cheese | \$ 1.5800 | \$ 1.6500 | \$ 0.0700 | 4.43% | |
| Average Butter | \$ 2.2950 | \$ 2.2900 | \$ (0.0050) | -0.22% | |
| Average NFDM | \$ 0.9850 | \$ 1.0050 | \$ 0.0200 | 2.03% | |
| Average Dry Whey | \$ 0.3950 | \$ 0.3950 | \$ - | 0.00% | |
| Milk Prices | | | | | |
| Average Price - Class III | \$ 15.35 | \$ 16.05 | \$ 0.70 | 4.56% | |
| Average Price - Class IV | \$ 16.05 | \$ 16.20 | \$ 0.15 | 0.93% | |
| Average Price - All Milk | \$ 17.50 | \$ 18.05 | \$ 0.55 | 3.14% | |

Quelle: INTL FCStone

USDA WASDE Report

Am vergangenen Freitag um 18.00 Uhr wurde der WASDE Report Mai 2019 des USDA veröffentlicht.

Der Forecast für die US Milchproduktion in 2019 liegt nun bei 218,7 bil. lbs. Ein Minus von 800 mil. Pounds verglichen mit dem Vormonat, allerdings ein Plus von 0,5% verglichen mit dem Vorjahr.

Die Importprognose für fetthaltige Rohstoffe liegen unverändert bei 6,5 bil. lbs., während die Milk Solid Importe um 200 mil. Pounds auf 5,1 bil. lbs. zurück genommen wurden.

Das USDA nahm die Prognose (fat basis) für den kommerziellen Verbrauch um 1 bil. lbs. auf 214,6 bil. lbs. zurück. Der Wert liegt 1,1% über dem Vorjahreswert von 2018.

Kommerzielle Exporte werden auf 10,2 bil. lbs geschätzt. Ein Plus von 400 mil. Pounds im Vergleich zur Vormonatsschätzung, allerdings 1,9% niedriger als 2018.

Der Verbrauch „skim solids“ wurde auf 180,5 bil. lbs. geschätzt. Ein Plus im Vergleich zum Vorjahr um 1,1%, allerdings ein Minus von 1 bil. lbs im Vergleich zum April 19 WASDE Report.

Die Exporte werden auf 42,6 bil. lbs geschätzt. Ein Plus von 0,4 bil. lbs. im Vergleich zum Vormonat.

EEX Liquid Milk Index

Am heutigen Mittag um 12.00 Uhr wird der EEX Liquid Milk Index für den Monat Mai 19 (bezieht sich auf März 2019) gesetelt.

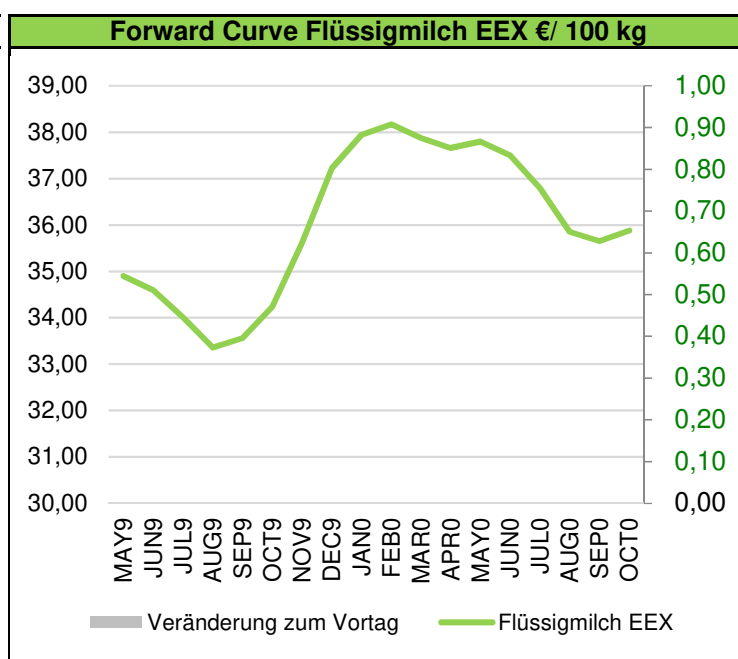
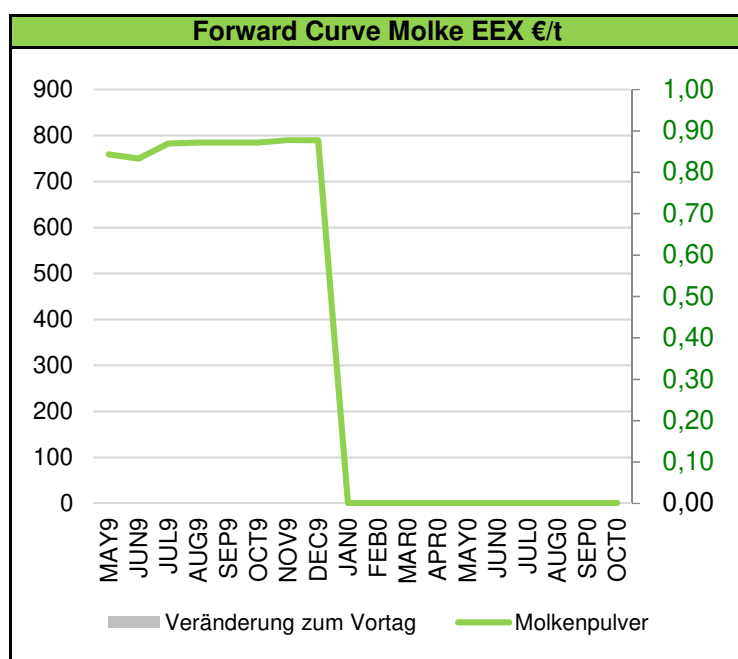
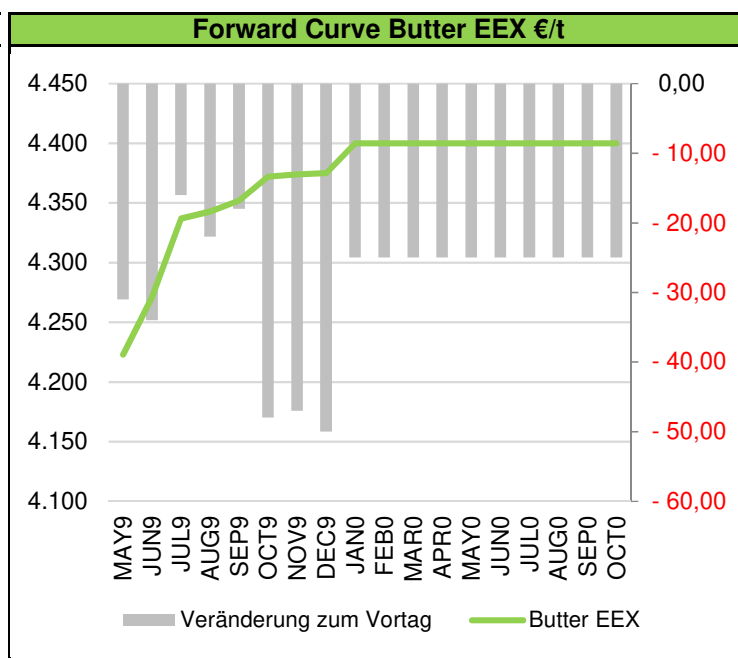
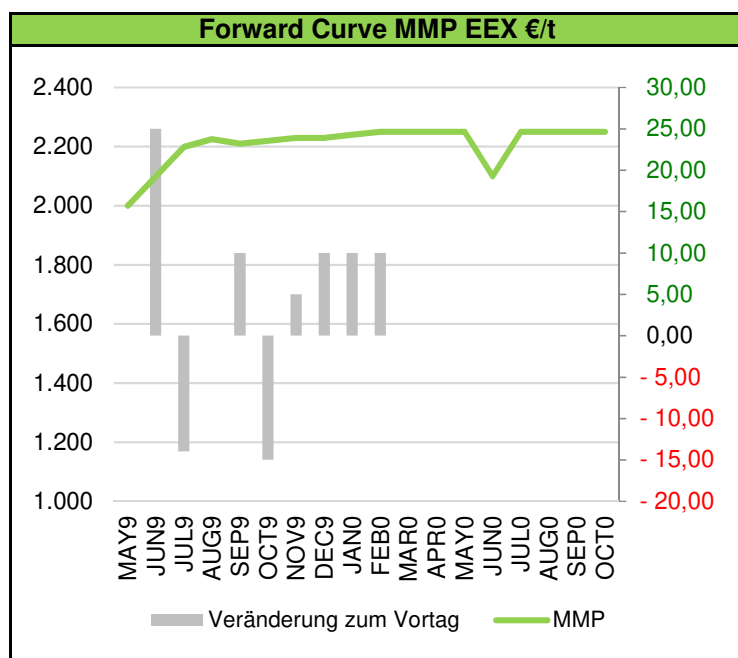
Normalerweise wird der Index immer am 12. eines Monats gesetelt, auf Grund der Tatsache dass der gestrige Tag kein Börsentag war, wird der nachfolgende Tag heran gezogen.

Mutmaßlich (kein offizieller Wert, dieser wird im morgigen Marktbericht veröffentlicht) wird der Index bei 34,57 Cent/ kg liegen. Im Vormonat lag der Wert noch bei 35,07 Cent/ kg

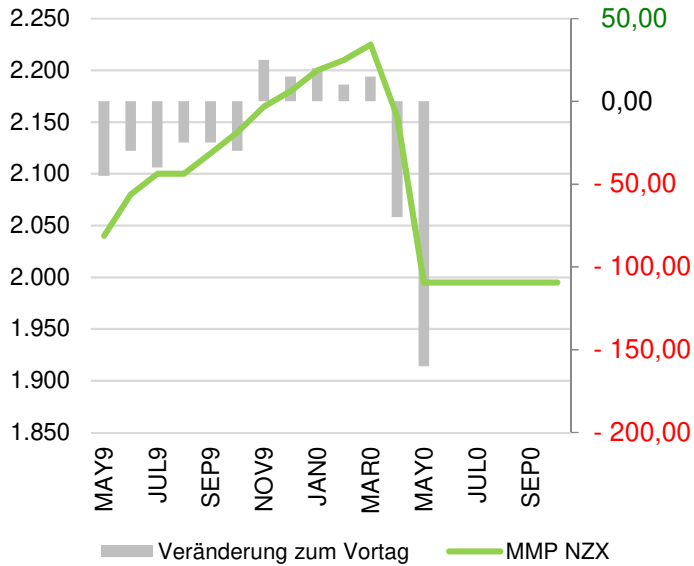
Aktuelles Orderbuch

| EEX Butter Heute | | | | | Vortag | | Differenz | Verä. € | | Verä. % | |
|----------------------------|--------|-------|-------|------|--------|-------|-----------|---------|-----------|----------|---------|
| Kontrakt | Vortag | Geld | Brief | O.I. | Geld | Brief | +/- | Geld | Brief | Geld | Brief |
| MAY9 | 4.223 | 4.175 | 4.260 | 357 | 4.175 | 4.270 | -85 | 0,00 | -10,00 | 0,00 | -0,23% |
| JUN9 | 4.271 | 4.210 | 4.325 | 500 | 4.210 | 4.325 | -115 | 0,00 | 0,00 | 0,00 | 0,00 |
| JUL9 | 4.337 | 4.310 | 4.425 | 274 | 4.305 | 4.360 | -115 | 5,00 | 65,00 | 0,12% | 1,49% |
| AUG9 | 4.343 | 4.320 | 4.440 | 234 | 4.310 | 4.370 | -120 | 10,00 | 70,00 | 0,23% | 1,60% |
| SEP9 | 4.352 | 4.330 | 4.440 | 229 | 4.320 | 4.380 | -110 | 10,00 | 60,00 | 0,23% | 1,37% |
| OCT9 | 4.372 | 4.300 | 4.430 | 172 | 4.300 | 4.430 | -130 | 0,00 | 0,00 | 0,00 | 0,00 |
| NOV9 | 4.374 | 4.300 | 4.440 | 157 | 4.300 | 4.440 | -140 | 0,00 | 0,00 | 0,00 | 0,00 |
| DEC9 | 4.375 | 4.300 | 4.750 | 117 | 4.300 | 4.450 | -450 | 0,00 | 300,00 | 0,00 | 6,74% |
| JAN0 | 4.525 | | | 23 | | | 0 | 0,00 | 0,00 | | |
| FEB0 | 4.575 | | | 17 | | | 0 | 0,00 | 0,00 | | |
| MAR0 | 4.400 | | | 17 | | | 0 | 0,00 | 0,00 | | |
| APR0 | 4.400 | | | 0 | | | 0 | 0,00 | 0,00 | | |
| MAY0 | 4.400 | | | 0 | | | 0 | 0,00 | 0,00 | | |
| JUN0 | 4.400 | | | 0 | | | 0 | 0,00 | 0,00 | | |
| JUL0 | 4.400 | | | 0 | | | 0 | 0,00 | 0,00 | | |
| AUG0 | 4.400 | | | 0 | | | 0 | 0,00 | 0,00 | | |
| SEP0 | 4.400 | | | 0 | | | 0 | 0,00 | 0,00 | | |
| OCT0 | 4.400 | | | 0 | | | 0 | 0,00 | 0,00 | | |
| EEX Magermilchpulver Heute | | | | | Vortag | | Differenz | Verä. € | | Verä. % | |
| Kontrakt | Vortag | Geld | Brief | O.I. | Geld | Brief | +/- | Geld | Brief | Geld | Brief |
| MAY9 | 2.000 | | | 435 | | 2.200 | 0 | 0,00 | -2 200,00 | #DIV/0! | ##### |
| JUN9 | 2.100 | 2.070 | 2.200 | 601 | 2.070 | 2.300 | -130 | 0,00 | -100,00 | 0,00 | -4,35% |
| JUL9 | 2.199 | 2.125 | 2.300 | 476 | 2.125 | 2.250 | -175 | 0,00 | 50,00 | 0,00 | 2,22% |
| AUG9 | 2.225 | 2.150 | 2.400 | 465 | 2.150 | 2.400 | -250 | 0,00 | 0,00 | 0,00 | 0,00 |
| SEP9 | 2.210 | 2.175 | 2.500 | 340 | 2.175 | 2.500 | -325 | 0,00 | 0,00 | 0,00 | 0,00 |
| OCT9 | 2.220 | 2.200 | 2.500 | 170 | 2.200 | 2.500 | -300 | 0,00 | 0,00 | 0,00 | 0,00 |
| NOV9 | 2.230 | 2.200 | 2.500 | 167 | 2.200 | 2.500 | -300 | 0,00 | 0,00 | 0,00 | 0,00 |
| DEC9 | 2.230 | 2.000 | | 166 | 2.200 | | 2.000 | -200,00 | 0,00 | -9,09% | #DIV/0! |
| JAN0 | 2.240 | | | 2 | | | 0 | 0,00 | 0,00 | | |
| FEB0 | 2.250 | | | 3 | | | 0 | 0,00 | 0,00 | | |
| MAR0 | 2.250 | | | 2 | | | 0 | 0,00 | 0,00 | | |
| APR0 | 2.250 | | | 1 | | | 0 | 0,00 | 0,00 | | |
| MAY0 | 2.250 | | | 0 | | | 0 | 0,00 | 0,00 | | |
| JUN0 | 2.100 | | 2.100 | 0 | | 2.100 | -2.100 | 0,00 | 0,00 | | 0,00 |
| JUL0 | 2.250 | | | 0 | | | 0 | 0,00 | 0,00 | | |
| AUG0 | 2.250 | | | 0 | | | 0 | 0,00 | 0,00 | | |
| SEP0 | 2.250 | | | 0 | | | 0 | 0,00 | 0,00 | | |
| EEX Flüssigmilch Heute | | | | | Vortag | | Differenz | Verä. € | | Verä. % | |
| Kontrakt | Vortag | Geld | Brief | O.I. | Geld | Brief | +/- | Geld | Brief | Geld | Brief |
| MAY9 | 34,75 | | 42,00 | 0 | | 42,00 | -42,00 | 0,00 | 0,00 | #DIV/0! | 0,00 |
| JUN9 | 34,90 | | 42,00 | 2 | 34,00 | 42,00 | -42,00 | -34,00 | 0,00 | -100,00% | 0,00 |
| JUL9 | 34,65 | | 42,00 | 2 | 33,25 | 42,00 | -42,00 | -33,25 | 0,00 | -100,00% | 0,00 |
| AUG9 | 34,08 | | 42,00 | 0 | 32,00 | 42,00 | -42,00 | -32,00 | 0,00 | -100,00% | 0,00 |
| SEP9 | 33,42 | | 42,00 | 0 | 32,25 | 42,00 | -34,50 | -32,25 | 0,00 | -100,00% | 0,00 |
| OCT9 | 33,46 | | 42,00 | 0 | | 42,00 | -35,00 | 0,00 | 0,00 | | 0,00 |
| NOV9 | 33,93 | | 42,00 | 0 | | 42,00 | -42,00 | 0,00 | 0,00 | | 0,00 |
| DEC9 | 35,11 | | 42,00 | 0 | | 42,00 | -42,00 | 0,00 | 0,00 | | 0,00 |
| JAN0 | 36,59 | | 42,00 | 0 | | 42,00 | -42,00 | 0,00 | 0,00 | | 0,00 |
| FEB0 | 37,24 | | 42,00 | 0 | | 42,00 | -42,00 | 0,00 | 0,00 | | 0,00 |
| MAR0 | 37,43 | | 42,00 | 0 | | 42,00 | -42,00 | 0,00 | 0,00 | | 0,00 |
| APR0 | 37,12 | | 42,00 | 0 | | 42,00 | -42,00 | 0,00 | 0,00 | | 0,00 |
| MAY0 | 36,91 | | | 0 | | | 0,00 | 0,00 | 0,00 | | |
| JUN0 | 37,06 | | | 0 | | | 0,00 | 0,00 | 0,00 | | |
| JUL0 | 36,75 | | | 0 | | | 0,00 | 0,00 | 0,00 | | |
| AUG0 | 36,02 | | | 0 | | | 0,00 | 0,00 | 0,00 | | |
| SEP0 | 35,05 | | | 0 | | | 0,00 | 0,00 | 0,00 | | |
| OCT0 | 34,82 | | | 0 | | | 0,00 | 0,00 | 0,00 | | |
| MAY0 | 34,41 | | | 0 | | | 0,00 | 0,00 | 0,00 | | |

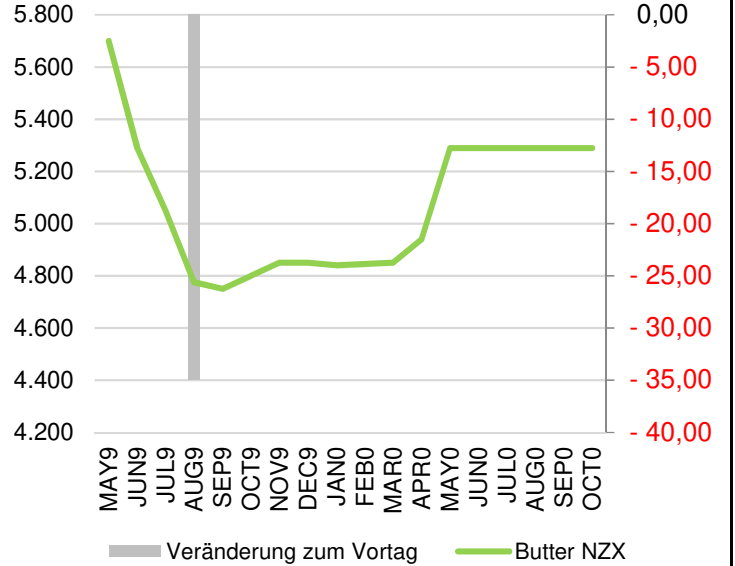
| EEX Molkenpulver Heute | | | | | Vortag | | Differenz | Verä. € | | Verä. % | |
|------------------------|--------|------|-------|------|--------|-------|-----------|---------|-------|---------|-------|
| Kontrakt | Vortag | Geld | Brief | O.I. | Geld | Brief | +/- | Geld | Brief | Geld | Brief |
| MAY9 | 770 | | 820 | 84 | 750 | 820 | -80 | -750,00 | 0,00 | 0,00 | 0,00 |
| JUN9 | 770 | | 870 | 84 | 750 | 870 | -80 | -750,00 | 0,00 | 0,00 | 0,00 |
| JUL9 | 770 | 750 | 910 | 84 | 750 | 910 | -80 | 0,00 | 0,00 | 0,00 | 0,00 |
| AUG9 | 770 | 750 | 920 | 87 | 750 | 920 | -80 | 0,00 | 0,00 | 0,00 | 0,00 |
| SEP9 | 775 | 750 | 920 | 87 | 750 | 920 | -90 | 0,00 | 0,00 | 0,00 | 0,00 |
| OCT9 | 780 | 750 | 930 | 87 | 750 | 930 | -100 | 0,00 | 0,00 | 0,00 | 0,00 |
| NOV9 | 785 | 750 | 940 | 20 | 750 | 940 | -110 | 0,00 | 0,00 | | |
| DEC9 | 790 | 750 | 950 | 20 | 750 | 950 | -120 | 0,00 | 0,00 | | |
| JAN0 | | | | 10 | | | -120 | 0,00 | 0,00 | | |
| FEB0 | | | | 0 | | | 0 | 0,00 | 0,00 | | |
| MAR0 | | | | 0 | | | 0 | 0,00 | 0,00 | | |
| APR0 | | | | 0 | | | 0 | 0,00 | 0,00 | | |
| MAY0 | | | | 0 | | | 0 | 0,00 | 0,00 | | |
| JUN0 | | | | 0 | | | 0 | 0,00 | 0,00 | | |
| JUL0 | | | | 0 | | | 0 | 0,00 | 0,00 | | |
| AUG0 | | | | 0 | | | 0 | 0,00 | 0,00 | | |
| SEP0 | | | | 0 | | | 0 | 0,00 | 0,00 | | |
| OCT0 | | | | 0 | | | 0 | 0,00 | 0,00 | | |



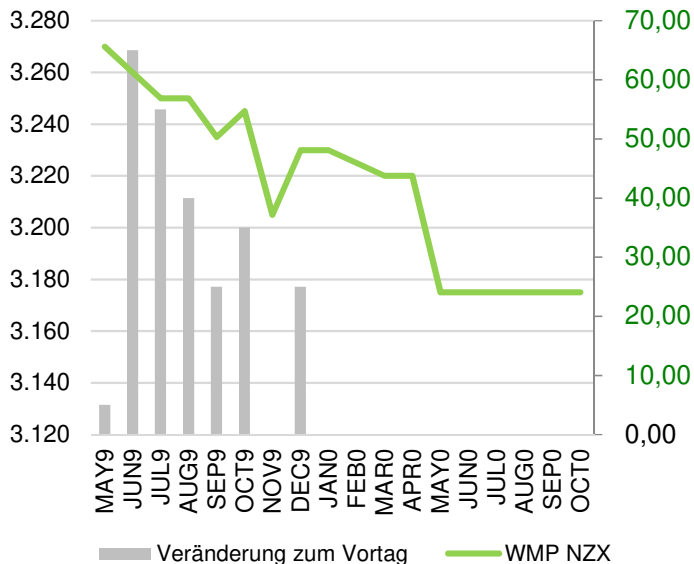
Forward Curve MMP NZX USD/t



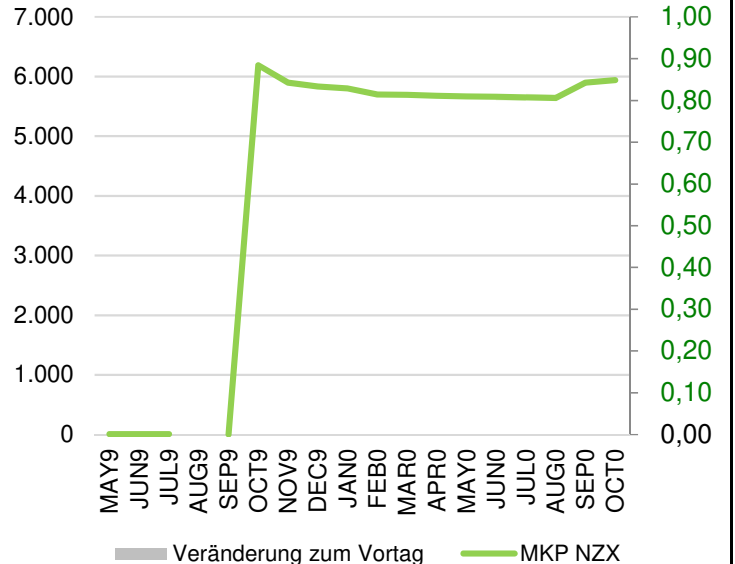
Forward Curve Butter NZX USD/t



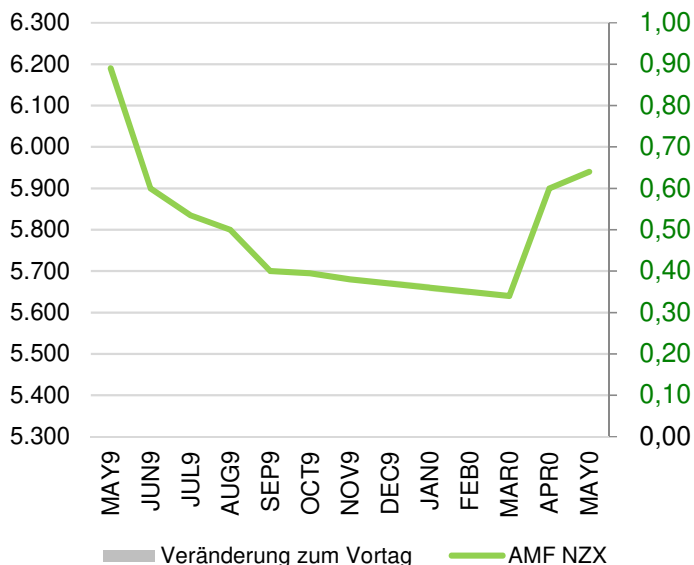
Forward Curve WMP NZX USD/t

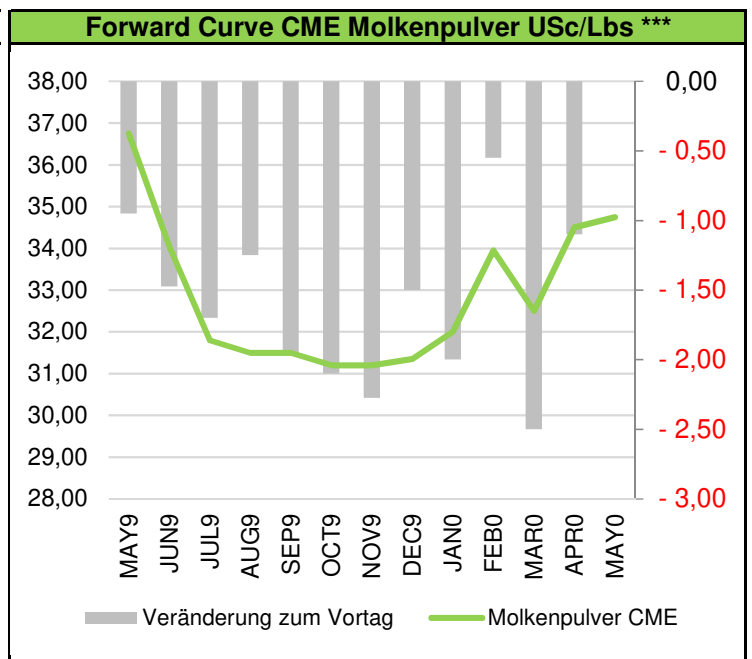
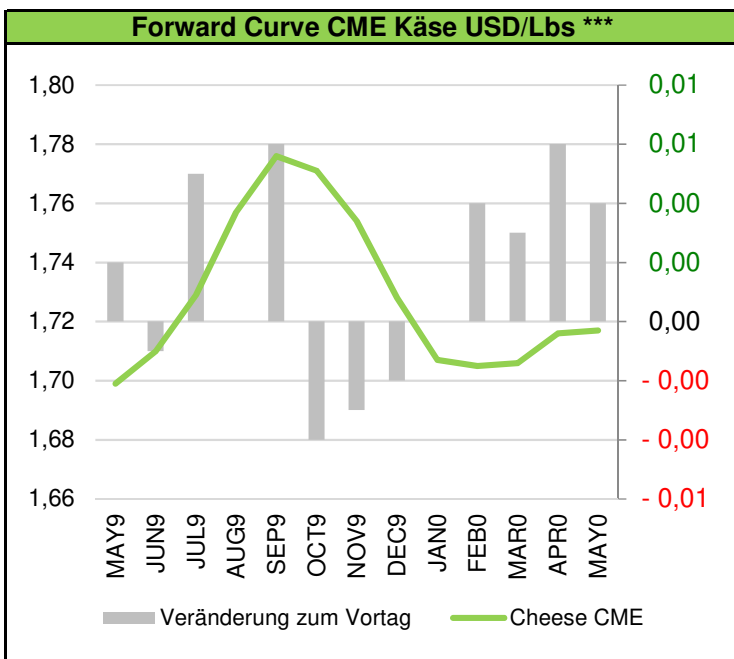
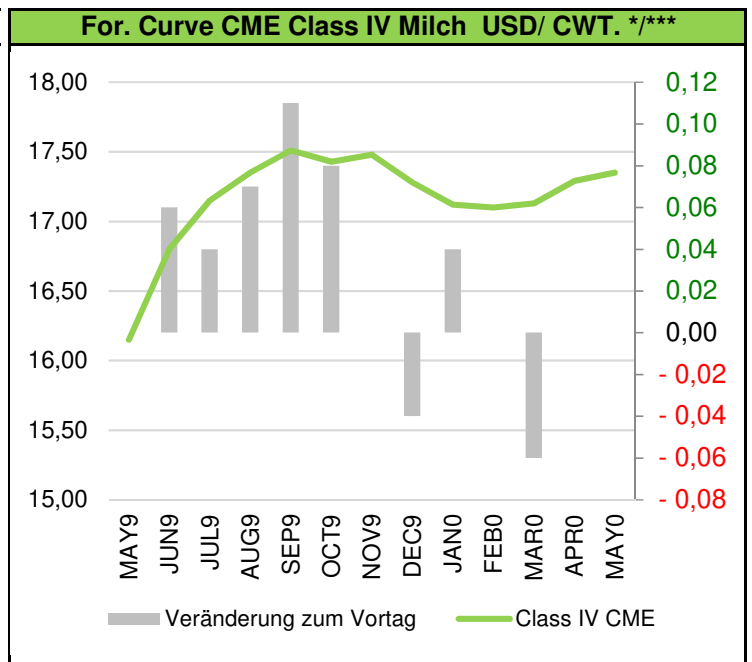
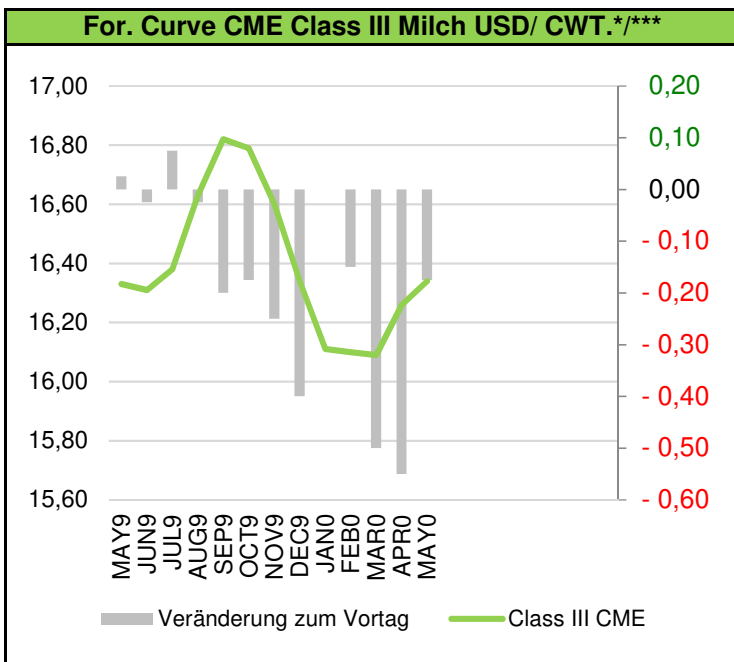
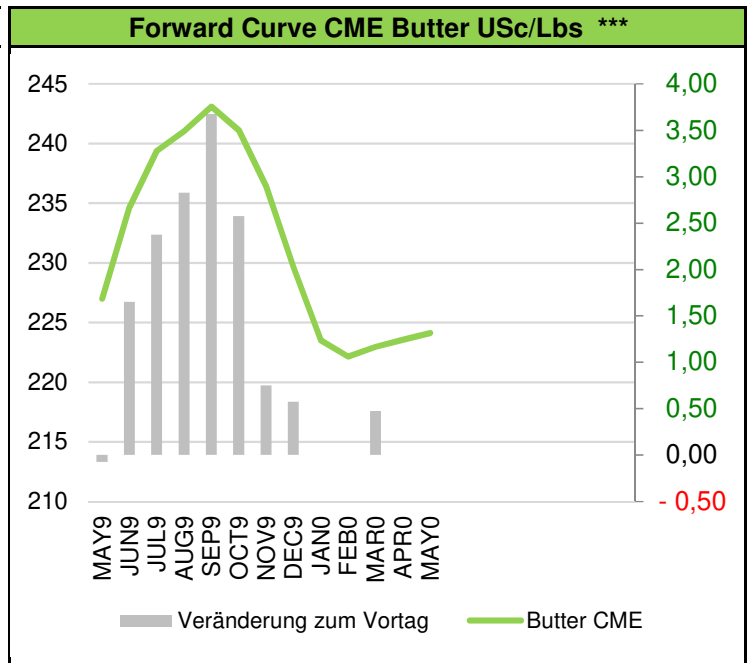
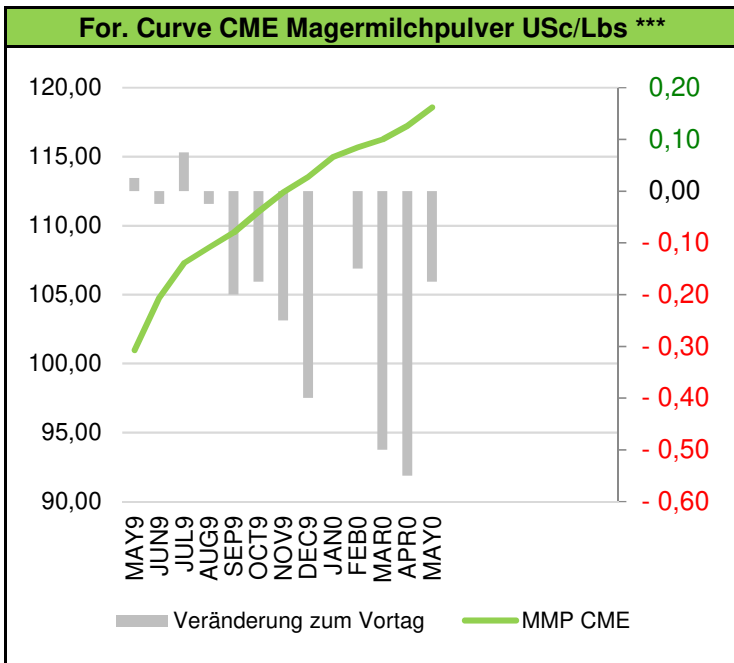


Forward Curve MKP NZX



NZX AMF USD/ t





Rechtliche Hinweise

Die Marktberichte sind ausschließlich zur Information bestimmt. Die Informationen stellen ausdrücklich keine Anlageberatung dar. Es handelt sich nicht um persönliche Empfehlungen. Sie stellen auch keinesfalls eine Aufforderung zum Handeln oder Unterlassen dar. Auch stellen sämtliche Informationen keine Werbung dar. Für Richtigkeit, Vollständigkeit und Aktualität übernehmen wir keine Haftung. Die Informationsquellen auf die wir uns verlassen, haben sich als brauchbar und verlässlich erwiesen, dennoch können wir auch für deren Inhalte keine Gewähr für Richtigkeit, Vollständigkeit und Aktualität übernehmen. Wir haften nicht für Schäden, die aufgrund von Handlungen oder Unterlassungen, die ausgehend von den in diesem Marktbericht enthaltenen Informationen vorgenommen werden, entstehen.

Besonders deutlich weisen wir darauf hin, dass gehebelte Terminmarktprodukte, wie Futures und Optionen, ein sehr hohes Maß an Risiko beinhalten und deshalb nicht für alle Investoren geeignet sind, da entstehende Verluste weit über das eingesetzte Kapital hinausgehen können. Die Verwendung der Informationen geschieht auf eigene Verantwortung des Nutzers.