



Bericht vom 06.05.2019

Schlusskurse vom letzten Handelstag

1,1760 EUR/£

1,1200 EUR/USD

61,94 Rohöl WTI

0,8503 £/EUR

0,8924 USD/EUR

70,85 Rohöl Brent

Telefon: 06708/ 64170

Telefax: 06708/ 641750

Web: hjkieber.de

EEX Magermilchpulver €/t

Monat	Preis	+/-	Volumen	O.I
MAY9	2.000	0,00	0	435
JUN9	2.020	0,00	0	601
JUL9	2.150	0,00	0	486
AUG9	2.150	0,00	0	473
SEP9	2.150	0,00	0	340
OCT9	2.160	0,00	0	170
NOV9	2.160	0,00	0	167
DEC9	2.160	0,00	0	166
JAN0	2.200	0,00	0	2
FEB0	2.200	0,00	0	3
MAR0	2.200	0,00	0	2
APR0	2.225	0,00	0	1
MAY0	2.225	0,00	0	0
JUN0	2.225	0,00	0	0
JUL0	2.225	0,00	0	0
AUG0	2.225	0,00	0	0
SEP0	2.225	0,00	0	0
OCT0	2.225	0,00	0	0

EEX Butter €/t

Monat	Preis	+/-	Volumen	O.I
MAY9	4.280	- 5,00	0	341
JUN9	4.325	- 34,00	9	461
JUL9	4.473	36,00	11	278
AUG9	4.476	26,00	12	223
SEP9	4.482	8,00	12	224
OCT9	4.438	- 62,00	35	139
NOV9	4.438	- 62,00	32	135
DEC9	4.475	- 25,00	25	95
JAN0	4.400	0,00	0	23
FEB0	4.400	0,00	0	17
MAR0	4.400	0,00	0	17
APR0	4.350	0,00	0	0
MAY0	4.350	0,00	0	0
JUN0	4.350	0,00	0	0
JUL0	4.350	0,00	0	0
AUG0	4.350	0,00	0	0
SEP0	4.350	0,00	0	0
OCT0	4.350	0,00	0	0

EEX Molkenpulver €/t

Monat	Preis	+/-	Volumen	O.I
MAY9	784	- 1,00	0	84
JUN9	783	13,00	0	84
JUL9	783	13,00	0	87
AUG9	783	8,00	0	87
SEP9	780	0,00	0	87
OCT9	785	0,00	0	94
NOV9	790	0,00	0	94
DEC9	790	0,00	0	10
JAN0	1	0,00	0	0
FEB0	1	0,00	0	0
MAR0	1	0,00	0	0
APR0	1	0,00	0	0
MAY0	1	0,00	0	0
JUN0	1	0,00	0	0
JUL0	1	0,00	0	0
AUG0	1	0,00	0	0
SEP0	1	0,00	0	0
OCT0	1	0,00	0	0

EEX Flüssigmilch €/ 100 kg

Monat	Preis	+/-	Volumen	O.I
MAY9	34,90	0,00	0	0
JUN9	34,65	0,00	0	2
JUL9	34,09	0,00	0	2
AUG9	33,45	0,00	0	0
SEP9	33,53	0,00	0	0
OCT9	34,06	0,00	0	0
NOV9	35,29	0,00	0	0
DEC9	36,81	0,00	0	0
JAN0	37,49	0,00	0	0
FEB0	37,70	0,00	0	0
MAR0	37,39	0,00	0	0
APR0	37,17	0,00	0	0
MAY0	37,29	0,00	0	0
JUN0	36,95	0,00	0	0
JUL0	36,21	0,00	0	0
AUG0	35,22	0,00	0	0
SEP0	34,99	0,00	0	0
OCT0	35,21	0,00	0	0

Magermilchpulver Notierung

Veröffentlichung	Woche	Index	Deutschland	Niederlande	Frankreich
02.05.2019	18	1.973	2.000	1.950	1.970

Butter Notierung

Veröffentlichung	Woche	Index	Deutschland	Niederlande	Frankreich
02.05.2019	18	4.205	4.175	4.140	4.300

Molkenpulver Notierung

Veröffentlichung	Woche	Index	Deutschland	Niederlande	Frankreich
02.05.2019	18	753	750	750	760

EEX Flüssigmilch Index

Veröffentlichung	Referenzmonat	Index	DE	NL	DK	IR
14.01.2019	11/18	37,85	37,16	37,25	37,93	39,04
12.02.2019	12/18	36,90	36,47	37,25	36,97	36,90
12.03.2019	01/19	35,04	35,47	36,25	34,16	34,28
12.04.2019	02/19	35,07	35,22	36,50	34,17	34,38

NZX Magermilchpulver USD/ t				
Monat	Preis	+/-	Volumen	O.I
OCT8	2.040	- 45,00	0	789
NOV8	2.080	- 30,00	50	496
DEC8	2.100	- 40,00	0	609
JAN9	2.100	- 25,00	0	620
FEB9	2.120	- 25,00	0	727
MAR9	2.140	- 30,00	0	794
APR9	2.165	25,00	0	575
MAY9	2.180	15,00	0	250
JUN9	2.200	20,00	0	200
JUL9	2.210	10,00	0	100
AUG9	2.225	15,00	0	0
SEP9	2.155	- 70,00	0	0
OCT9	1.995	- 160,00	0	0
NOV9	1.995	0,00	0	0
DEC9	1.995	0,00	0	0
JAN0	1.995	0,00	0	0
FEB0	1.995	0,00	0	0
MAR0	1.995	0,00	0	0

NZX Butter USD/ t				
Monat	Preis	+/-	Volumen	O.I
MAY9	5.625	0,00	0	486
JUN9	5.255	35,00	34	1351
JUL9	4.990	0,00	0	1393
AUG9	4.810	0,00	0	1181
SEP9	4.750	0,00	0	784
OCT9	4.895	0,00	0	137
NOV9	4.870	0,00	0	60
DEC9	4.850	0,00	0	34
JAN0	4.840	0,00	0	9
FEB0	4.845	0,00	0	8
MAR0	4.850	0,00	0	7
APR0	4.940	0,00	0	0
MAY0	5.225	0,00	0	0
JUN0	5.225	0,00	0	0
JUL0	5.225	0,00	0	0
AUG0	5.225	0,00	0	0
SEP0	5.225	0,00	0	0
OCT0	5.225	0,00	0	0

NZX Vollmilchpulver USD/t				
Monat	Preis	+/-	Volumen	O.I
MAY9	3280	5,00	0	8989
JUN9	3210	5,00	25	8048
JUL9	3220	- 15,00	25	6229
AUG9	3210	25,00	0	2736
SEP9	3210	15,00	0	2523
OCT9	3200	0,00	#N/A	550
NOV9	3205	0,00	0	840
DEC9	3205	0,00	0	180
JAN0	3260	0,00	0	150
FEB0	3280	0,00	0	121
MAR0	3240	0,00	0	111
APR0	3240	0,00	0	0
MAY0	3160	0,00	0	0
JUN0	3160	0,00	0	0
JUL0	3160	0,00	0	0
AUG0	3160	0,00	0	0
SEP0	3160	0,00	0	0
OCT0	3160	0,00	0	0

NZX MKP				
Monat	Preis	+/-	Volumen	O.I
SEP9	6,48	0,00	0	6356
SEP0	6,82	0,00	0	1663
SEP1	6,70	0,00	0	0

NZX AMF USD/ t				
Monat	Preis	+/-	Volumen	O.I
MAY9	6.000	0,00	0	44
JUN9	5.900	0,00	0	46
JUL9	5.835	0,00	0	81
AUG9	5.800	0,00	0	32
SEP9	5.700	0,00	0	33
OCT9	5.695	0,00	0	8
NOV9	5.680	0,00	0	7
DEC9	5.670	0,00	0	6
JAN0	5.660	0,00	0	6
FEB0	5.650	0,00	0	6
MAR0	5.640	0,00	0	6
APR0	5.900	0,00	0	0
MAY0	5.945	0,00	0	0

CME Magermilchpulver USc/Lbs ***				
Monat	Preis	+/-	Volumen	O.I
MAY9	101,13	0,03	7	1269
JUN9	104,80	1,70	1	1496
JUL9	107,45	1,05	1	1567
AUG9	109,03	1,20	47	963
SEP9	110,00	1,10	19	717
OCT9	111,40	1,70	18	684
NOV9	112,55	1,45	12	799
DEC9	113,70	1,95	5	680
JAN0	114,50	1,93	22	99
FEB0	115,10	1,55	19	108
MAR0	116,03	1,53	20	95
APR0	116,70	1,25	0	89
MAY0	118,00	1,58	1	69

CME Butter USc/Lbs ***				
Monat	Preis	+/-	Volumen	O.I
MAY9	228,75	0,00	29	1389
JUN9	232,75	0,35	50	1220
JUL9	235,90	1,78	43	1117
AUG9	237,63	1,38	62	930
SEP9	238,63	0,63	67	872
OCT9	236,90	0,50	58	630
NOV9	234,48	0,47	9	598
DEC9	228,90	0,00	0	491
JAN0	223,28	0,00	0	37
FEB0	222,15	0,00	0	42
MAR0	222,50	0,00	0	41
APR0	223,03	0,00	0	64
MAY0	224,00	0,00	0	53

CME Class III Milch USD/ CWT. */***				
Monat	Preis	+/-	Volumen	O.I
MAY9	16,37	0,20	306	3643
JUN9	16,58	0,23	817	4331
JUL9	16,77	0,25	317	2811
AUG9	17,08	0,27	268	1895
SEP9	17,21	0,23	129	2175
OCT9	17,16	0,04	5	1654
NOV9	17,00	0,16	82	1629
DEC9	16,70	0,11	36	1402
JAN0	16,40	- 0,01	1	247
FEB0	16,26	0,02	1	232
MAR0	16,30	0,11	43	258
APR0	16,31	0,08	41	170
MAY0	16,40	0,10	37	223

CME Class IV Milch USD/ CWT. */***				
Monat	Preis	+/-	Volumen	O.I
MAY9	16,27	- 0,01	3	1300
JUN9	16,68	0,00	0	1221
JUL9	17,02	0,05	0	842
AUG9	17,25	0,10	10	667
SEP9	17,35	0,07	2	667
OCT9	17,39	0,12	2	622
NOV9	17,36	0,06	0	615
DEC9	17,20	0,06	8	602
JAN0	17,00	0,09	3	196
FEB0	17,00	0,00	8	205
MAR0	17,10	0,13	1	221
APR0	17,18	0,10	2	195
MAY0	17,30	0,03	4	183

CME Käse USD/Lbs ***				
Monat	Preis	+/-	Volumen	O.I
MAY9	1,69	0,02	63	2556
JUN9	1,72	0,02	67	3002
JUL9	1,74	0,02	33	2341
AUG9	1,77	0,02	31	2071
SEP9	1,78	0,02	35	2028
OCT9	1,78	0,02	27	1615
NOV9	1,77	0,02	40	1897
DEC9	1,74	0,01	43	2026
JAN0	1,71	0,01	29	251
FEB0	1,70	0,00	4	177
MAR0	1,70	0,00	1	147
APR0	1,71	0,01	1	107
MAY0	1,71	0,00	0	99

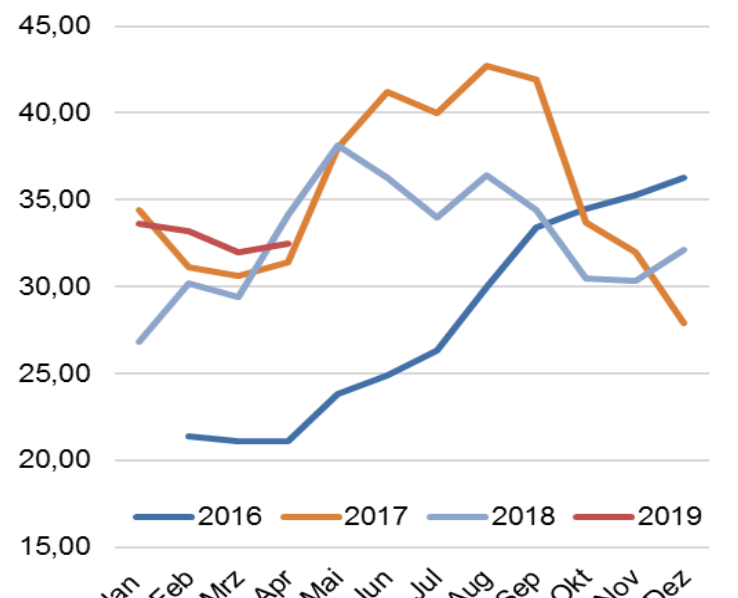
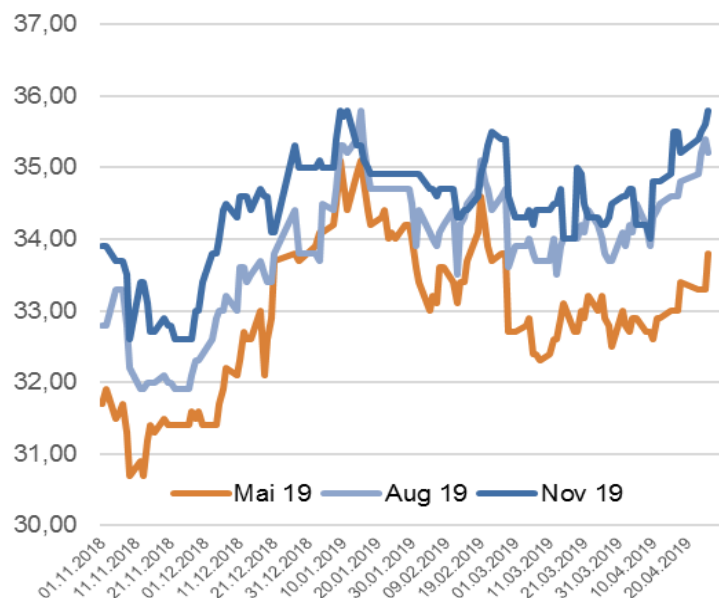
CME Molkenpulver US\$/Lbs ***				
Monat	Preis	+/-	Volumen	O.I
MAY9	38,90	0,50	3	387
JUN9	37,60	0,40	4	466
JUL9	37,30	0,70	3	348
AUG9	37,00	0,05	11	341
SEP9	37,25	0,45	2	266
OCT9	36,78	0,17	1	254
NOV9	37,35	0,85	1	264
DEC9	37,10	0,85	2	303
JAN0	36,88	0,00	0	12
FEB0	36,75	0,25	1	34
MAR0	37,00	0,00	0	34
APR0	37,88	0,00	0	1
MAY0	38,00	0,00	0	1

* cwt = hundredweight = 100 Lbs = 45,36 kg, 1 Lbs = 453,60 g ** CS = Cash Settlement (Barausgleich) *** CME Volumen nur mit 1 Tag delay, deshalb keine Darstellung. Handelszeiten in MEZ: EEX Mo. - Fr.: 8.45 Uhr - 18.00 Uhr CME So. - Fr.: 0.00 Uhr - 21.00 Uhr NZX Mo.: 22.00 Uhr - 6.00 Uhr, Di. - Fr.: 16.00 Uhr - 6.00 Uhr. Handelszeiten in MEZ: EEX Mo. - Fr.: 8.45 Uhr - 18.00 Uhr CME So. - Fr.: 0.00 Uhr - 21.00 Uhr NZX Mo.: 22.00 Uhr - 6.00 Uhr, Di. - Fr.: 16.00 Uhr - 6.00 Uhr

ife Börsenmilchwert EEX Ct/ kg*						
---------------------------------	--	--	--	--	--	--

MAY9	33,80	0,50	1,50%
JUN9	34,10	0,30	0,89%
JUL9	34,80	0,10	0,29%
AUG9	35,20	- 0,20	- 0,56%
SEP9	35,30	0,00	0,00%
OCT9	35,60	0,10	0,28%
NOV9	35,80	0,20	0,56%
DEC9	36,10	0,20	0,56%
JAN0	35,90	0,00	0,00%

FEB0	35,80	0,00	0,00%
MAR0	35,60	0,00	0,00%
APR0	35,60	0,00	0,00%
MAY0	35,60	0,00	0,00%
JUN0	35,60	0,00	0,00%
JUL0	35,60	0,00	0,00%
AUG0	35,60	0,00	0,00%
SEP0	35,60	0,00	0,00%
OCT0	35,60	0,00	0,00%



Marktgeschehen EEX

Butter 03.05.2019	Q2/2019			Q3/2019			Q4/2019			Q1/2020		
	Apr 19	Mai 19	Jun 19	Jul 19	Aug 19	Sep 19	Okt 19	Nov 19	Dez 19	Jan 20	Feb 20	Mrz 20
Kontrakte			9	11	12	12	35	32	25			
4.350 €			9									
4.430 €				10	10	10						
4.475 €				1			35	32	25			
4.485 €					2	2						
Letzter Preis Butter	4.145 €	4.360 €	4.353 €	4.425 €	4.450 €	4.435 €	4.510 €	4.510 €	4.510 €	4.375 €	4.375 €	4.375 €
Diff. letzter Handel €			- 3 €	9 €	- 11 €	4 €	- 35 €	- 35 €	- 35 €			
Diff. letzter Handel %			- 0,08%	0,20%	- 0,24%	0,09%	- 0,78%	- 0,78%	- 0,78%			
Datum Last Trade	11. Apr	26. Apr	02. Mai	02. Mai	02. Mai	30. Apr	28. Mrz	04. Apr	01. Mrz	18. Apr	18. Apr	18. Apr
% am Tagesvolumen		6,62%			25,74%			67,65%			0,00%	

EEX Butter Notierungen uneinheitlicher am Freitag

Am Freitag wurden an der EEX in Leipzig 136 Lots Butter gehandelt. Die Notierungen handelten uneinheitlich. Im Zeitraum Juni 19 bis September handelten die Notierungen in der Spanne zwischen -11 € und +9 €. Die Tendenz in Q4 wurde deutlich mit einem Minus von 35 € je Fälligkeit.

In KW18 wurden insgesamt 1.490 t (298 Lots) Milchprodukte (1.280 t Butter und 210 t MMP) gehandelt. Die Butter Notierungen verloren in der vergangenen Woche im Zeitraum Mai 19 bis Dezember 19 1,2% an Wert. Der fiel von 4.479 € auf 4.423 €. Magermilchpulver stieg im gleichen Zeitraum um 1,7% auf den Durchschnittspreis von 2.119 € (2.083 €). Molkenpulver stieg um 0,5% von 781 € auf 785 €.

Im April 18 wurden an der EEX in Leipzig 5.890 t (1.178 Lots) Milchprodukte gehandelt. Das Handelsvolumen setzt sich aus 1.975 t Butter, 1.055 t MMP und 2.860 t Molkenpulver zusammen. Das gehandelte Molkenpulver Volumen lag auf Monatsbasis nie höher als im vergangenen Monat.

Marktgeschehen NZX

In KW 18 wurden an der NZX 4.293 t Milchprodukte gehandelt. Die gehandelten Lots setzten sich 4.188 t WMP, 71 t MMP und 34 t Butter zusammen. Die WMP Notierungen Mai 19 bis Dez 19 stiegen um 0,8% auf 3.218 USD an. Magermilchpulver zeigte sich unverändert bei 2.522 USD. Butter „stieg“ um 0,1% auf 5.785 USD.

An der NZX in Neuseeland wurden im April 18 17.898 t Milchprodukte gehandelt. Das Volumen setzt sich u.a. aus 14.218 t WMP, 2.430 t MMP und 1.240 t Butter zusammen.

Was wird in dieser Woche wichtig

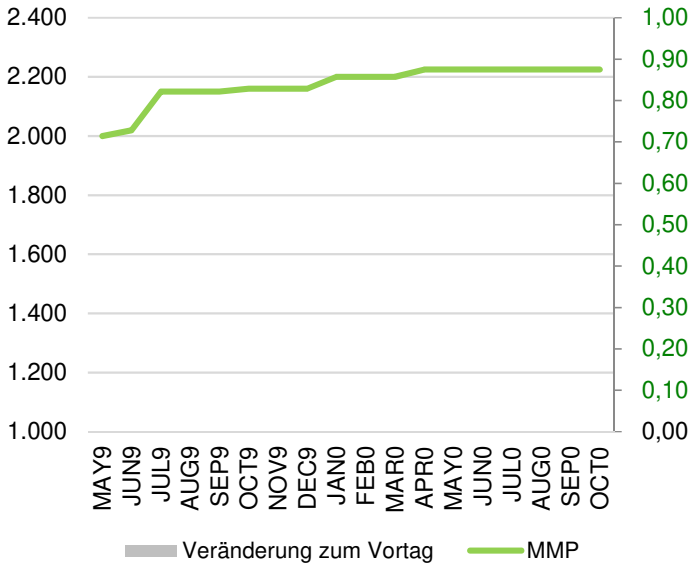
- Am morgigen Dienstag findet die 235. GDT Auktion statt
- Am Freitag wird der USDA WASDE Mai 19 Report veröffentlicht
- Bis einschließlich Dienstag findet in Chicago die ADPI Konferenz statt

Aktuelles Orderbuch

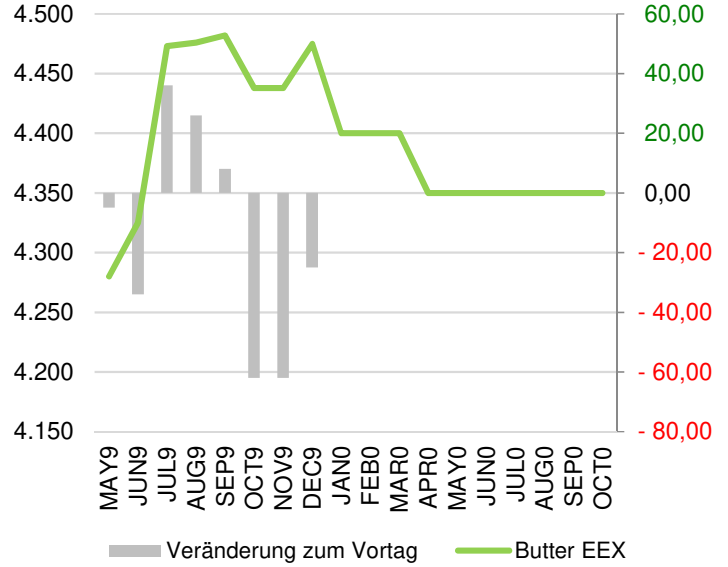
EEX Butter Heute					Vortag		Differenz	Verä. €		Verä. %	
Kontrakt	Vortag	Geld	Brief	O.I.	Geld	Brief	+/-	Geld	Brief	Geld	Brief
MAY9	4.280	4.225	4.325	341	4.225	4.340	-100	0,00	-15,00	0,00	-0,35%
JUN9	4.325	4.280	4.375	461	4.280	4.370	-95	0,00	5,00	0,00	0,11%
JUL9	4.473	4.420	4.460	278	4.420	4.475	-40	0,00	-15,00	0,00	-0,34%
AUG9	4.476	4.420	4.480	223	4.400	4.485	-60	20,00	-5,00	0,45%	-0,11%
SEP9	4.482	4.420	4.490	224	4.420	4.485	-70	0,00	5,00	0,00	0,11%
OCT9	4.438	4.425	4.450	139	4.425	4.750	-25	0,00	-300,00	0,00	-6,32%
NOV9	4.438	4.425	4.450	135	4.425	4.750	-25	0,00	-300,00	0,00	-6,32%
DEC9	4.475	4.425	4.750	95	4.425	4.750	-325	0,00	0,00	0,00	0,00
JAN0	4.525			23			0	0,00	0,00		
FEB0	4.575			17			0	0,00	0,00		
MAR0	4.400			17			0	0,00	0,00		
APR0	4.350			0			0	0,00	0,00		
MAY0	4.350			0			0	0,00	0,00		
JUN0	4.350			0			0	0,00	0,00		
JUL0	4.350			0			0	0,00	0,00		
AUG0	4.350			0			0	0,00	0,00		
SEP0	4.350			0			0	0,00	0,00		
OCT0	4.350			0			0	0,00	0,00		

EEX Magermilchpulver Heute					Vortag		Differenz	Verä. €		Verä. %	
Kontrakt	Vortag	Geld	Brief	O.I.	Geld	Brief	+/-	Geld	Brief	Geld	Brief
MAY9	2.000		2.200	435			-2.200	0,00	2 200,00	#DIV/0!	#DIV/0!
JUN9	2.020	1.950	2.300	601			-350	1 950,00	2 300,00	#DIV/0!	#DIV/0!
JUL9	2.150	2.020	2.300	486			-280	2 020,00	2 300,00	#DIV/0!	#DIV/0!
AUG9	2.150	2.025	2.300	473			-275	2 025,00	2 300,00	#DIV/0!	#DIV/0!
SEP9	2.150	2.125	2.500	340	2.125		-375	0,00	2 500,00	0,00	#DIV/0!
OCT9	2.160	2.125	2.500	170	2.125		-375	0,00	2 500,00	0,00	#DIV/0!
NOV9	2.160	2.125	2.500	167	2.125		-375	0,00	2 500,00	0,00	#DIV/0!
DEC9	2.160			166			0	0,00	0,00	#DIV/0!	#DIV/0!
JAN0	2.200			2			0	0,00	0,00		
FEB0	2.200			3			0	0,00	0,00		
MAR0	2.200			2			0	0,00	0,00		
APR0	2.225			1			0	0,00	0,00		
MAY0	2.225			0			0	0,00	0,00		
JUN0	2.225			0			0	0,00	0,00		
JUL0	2.225			0			0	0,00	0,00		
AUG0	2.225			0			0	0,00	0,00		
SEP0	2.225			0			0	0,00	0,00		
EEX Flüssigmilch Heute					Vortag		Differenz	Verä. €		Verä. %	
Kontrakt	Vortag	Geld	Brief	O.I.	Geld	Brief	+/-	Geld	Brief	Geld	Brief
MAY9	34,75		42,00	0		42,00	-42,00	0,00	0,00	#DIV/0!	0,00
JUN9	34,90	34,00	42,00	2	33,50	42,00	-42,00	0,50	0,00	1,49%	0,00
JUL9	34,65	33,25	42,00	2	32,50	42,00	-42,00	0,75	0,00	2,31%	0,00
AUG9	34,08	32,00	42,00	0	31,50	42,00	-42,00	0,50	0,00	1,59%	0,00
SEP9	33,42	32,25	42,00	0	31,75	42,00	-34,50	0,50	0,00	1,57%	0,00
OCT9	33,46		42,00	0		42,00	-35,00	0,00	0,00		0,00
NOV9	33,93		42,00	0		42,00	-42,00	0,00	0,00		0,00
DEC9	35,11		42,00	0		42,00	-42,00	0,00	0,00		0,00
JAN0	36,59		42,00	0		42,00	-42,00	0,00	0,00		0,00
FEB0	37,24		42,00	0		42,00	-42,00	0,00	0,00		0,00
MAR0	37,43		42,00	0		42,00	-42,00	0,00	0,00		0,00
APR0	37,12		42,00	0		42,00	-42,00	0,00	0,00		0,00
MAY0	36,91			0			0,00	0,00	0,00		
JUN0	37,06			0			0,00	0,00	0,00		
JUL0	36,75			0			0,00	0,00	0,00		
AUG0	36,02			0			0,00	0,00	0,00		
SEP0	35,05			0			0,00	0,00	0,00		
OCT0	34,82			0			0,00	0,00	0,00		
MAY0	34,41			0			0,00	0,00	0,00		
EEX Molkenpulver Heute					Vortag		Differenz	Verä. €		Verä. %	
Kontrakt	Vortag	Geld	Brief	O.I.	Geld	Brief	+/-	Geld	Brief	Geld	Brief
MAY9	770	750	820	84	750	820	-80	0,00	0,00	0,00	0,00
JUN9	770	750	870	84	750	870	-80	0,00	0,00	0,00	0,00
JUL9	770	750	910	84	750	910	-80	0,00	0,00	0,00	0,00
AUG9	770	750	920	87	750	920	-80	0,00	0,00	0,00	0,00
SEP9	775	750	920	87	750	920	-90	0,00	0,00	0,00	0,00
OCT9	780	750	930	87	750	930	-100	0,00	0,00	0,00	0,00
NOV9	785	750	940	20	750	940	-110	0,00	0,00		
DEC9	790	750	950	20	750	950	-120	0,00	0,00		
JAN0				10			-120	0,00	0,00		
FEB0				0			0	0,00	0,00		
MAR0				0			0	0,00	0,00		
APR0				0			0	0,00	0,00		
MAY0				0			0	0,00	0,00		
JUN0				0			0	0,00	0,00		
JUL0				0			0	0,00	0,00		
AUG0				0			0	0,00	0,00		
SEP0				0			0	0,00	0,00		
OCT0				0			0	0,00	0,00		

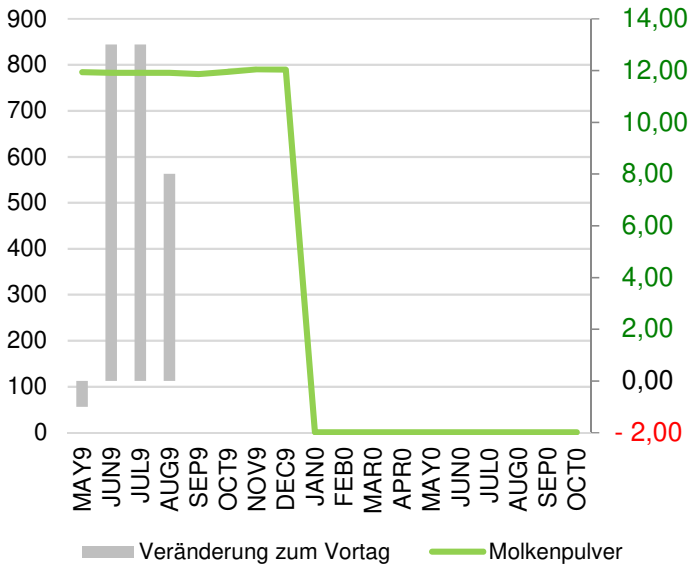
Forward Curve MMP EEX €/t



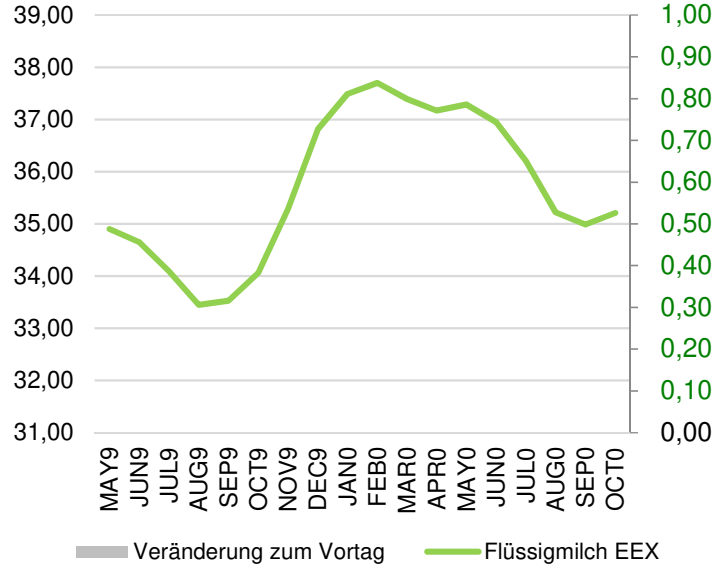
Forward Curve Butter EEX €/t



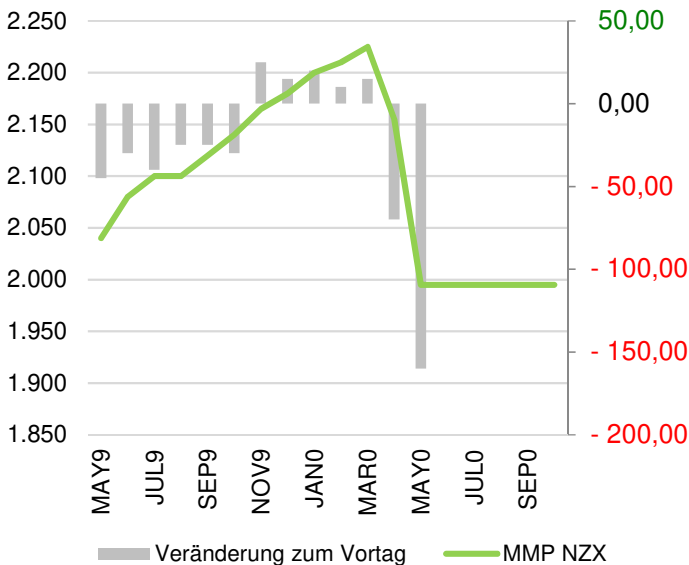
Forward Curve Molke EEX €/t



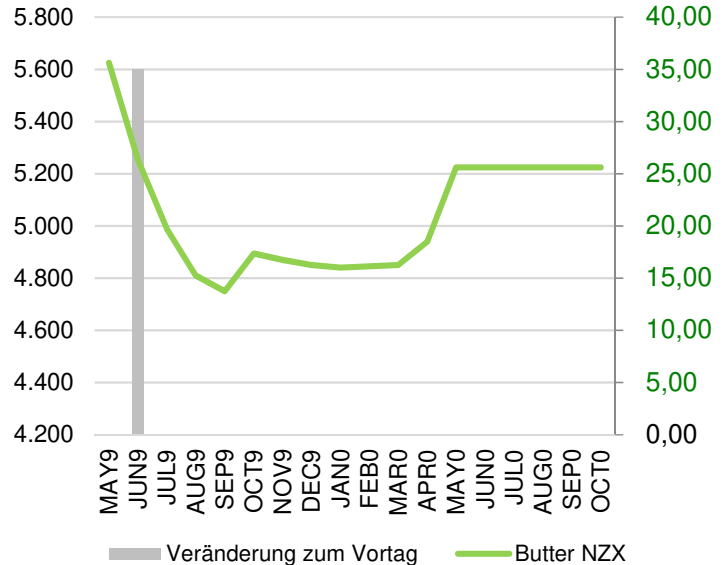
Forward Curve Flüssigmilch EEX €/ 100 kg



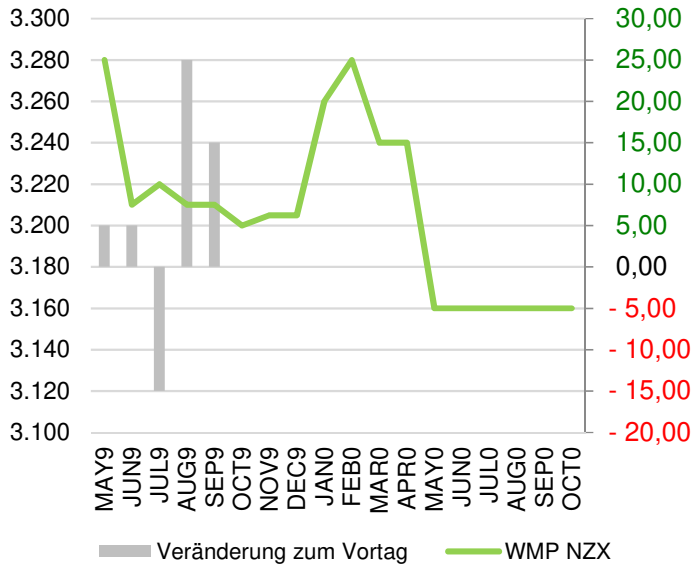
Forward Curve MMP NZX USD/t



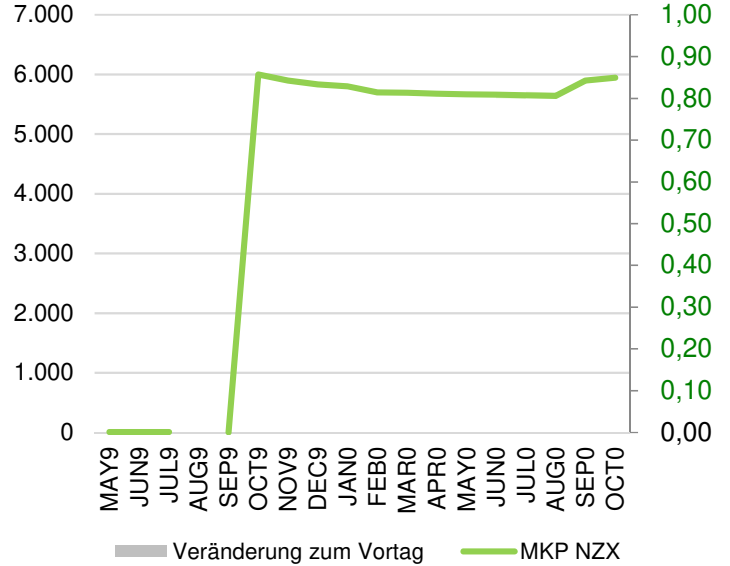
Forward Curve Butter NZX USD/t



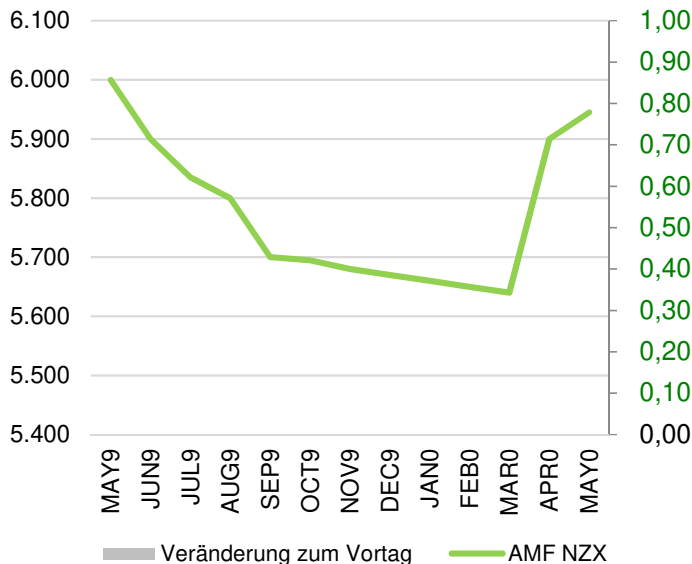
Forward Curve WMP NZX USD/t



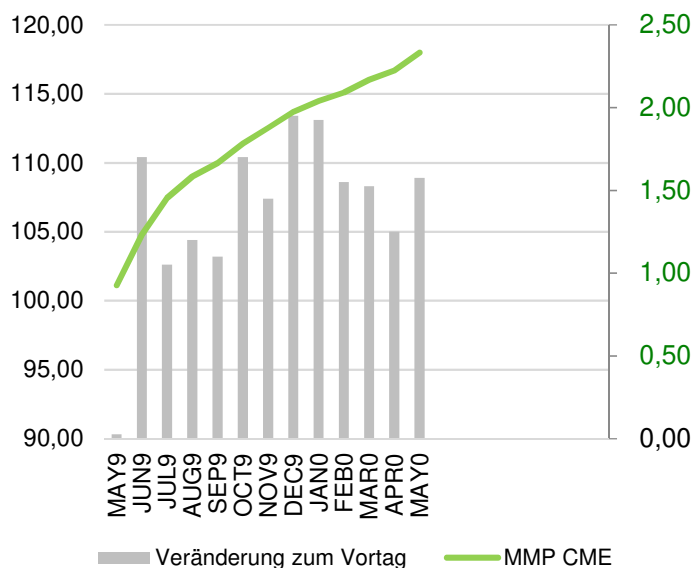
Forward Curve MKP



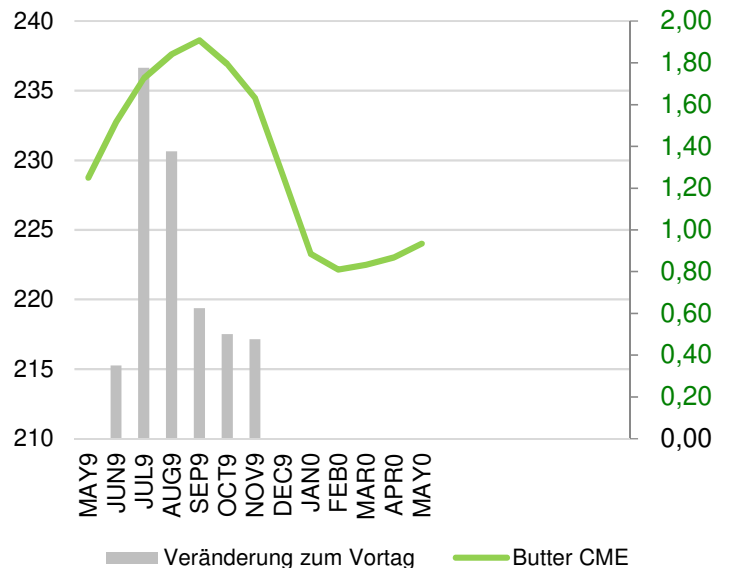
NZX AMF USD/ t

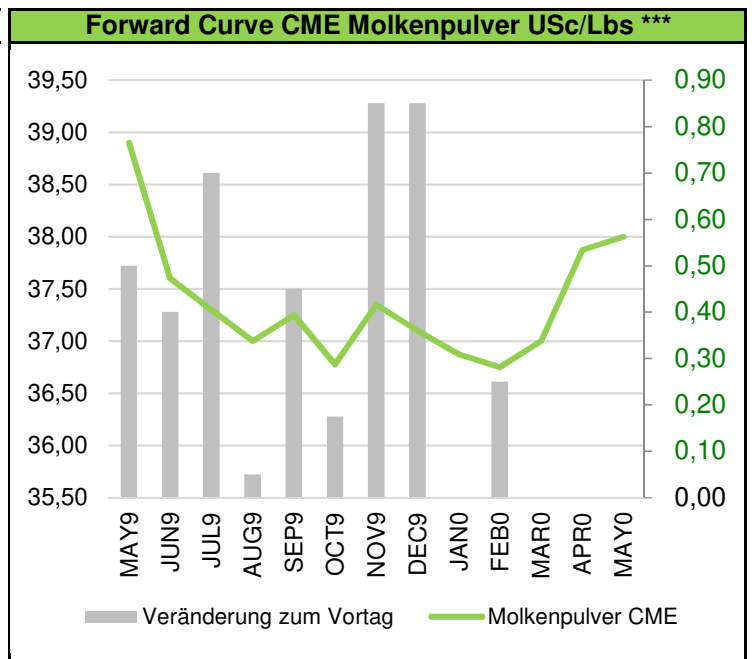
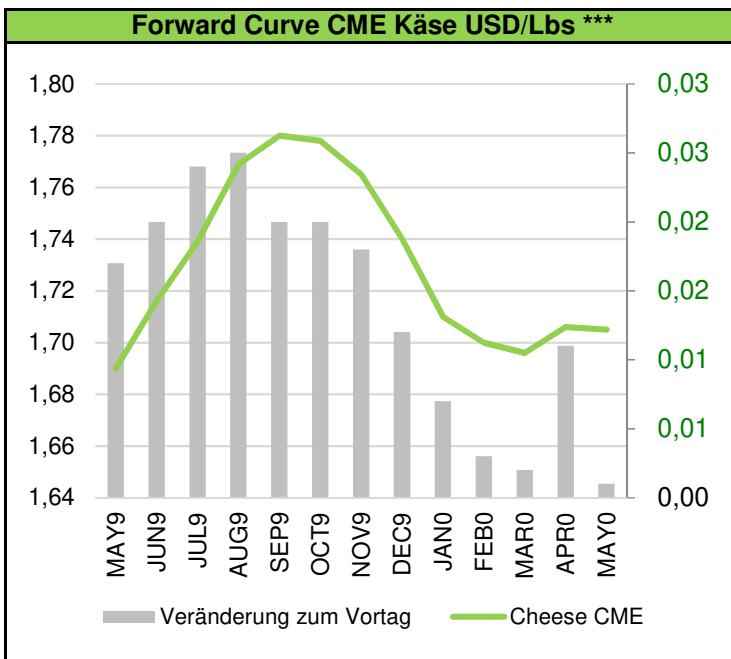
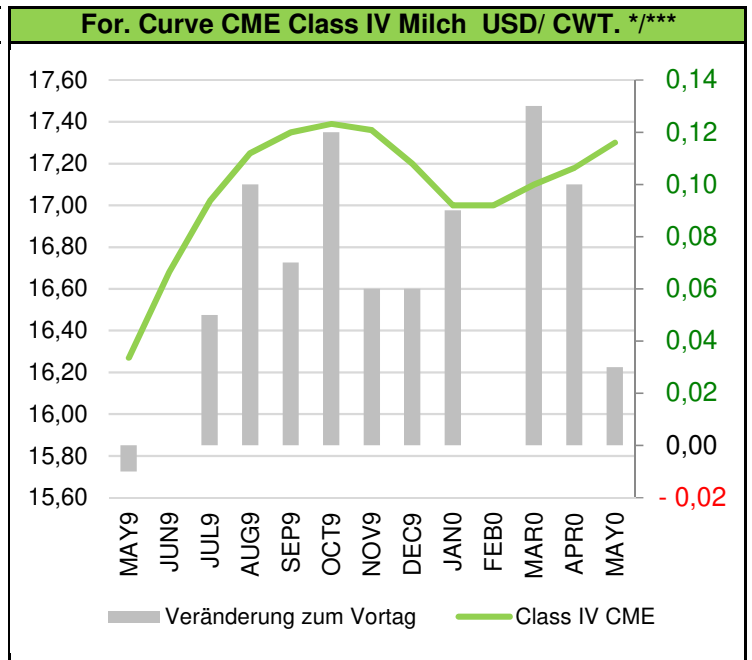
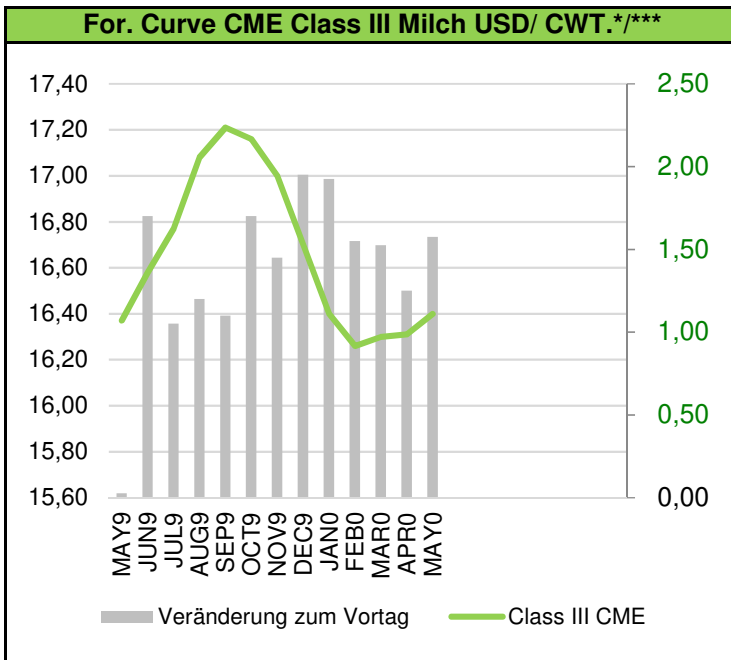


For. Curve CME Magermilchpulver USc/Lbs ***



Forward Curve CME Butter USc/Lbs ***





Rechtliche Hinweise

Die Marktberichte sind ausschließlich zur Information bestimmt. Die Informationen stellen ausdrücklich keine Anlageberatung dar. Es handelt sich nicht um persönliche Empfehlungen. Sie stellen auch keinesfalls eine Aufforderung zum Handeln oder Unterlassen dar. Auch stellen sämtliche Informationen keine Werbung dar. Für Richtigkeit, Vollständigkeit und Aktualität übernehmen wir keine Haftung. Die Informationsquellen auf die wir uns verlassen, haben sich als brauchbar und verlässlich erwiesen, dennoch können wir auch für deren Inhalte keine Gewähr für Richtigkeit, Vollständigkeit und Aktualität übernehmen. Wir haften nicht für Schäden, die aufgrund von Handlungen oder Unterlassungen, die ausgehend von den in diesem Marktbericht enthaltenen Informationen vorgenommen werden, entstehen.

Besonders deutlich weisen wir darauf hin, dass gehebelte Terminmarktprodukte, wie Futures und Optionen, ein sehr hohes Maß an Risiko beinhalten und deshalb nicht für alle Investoren geeignet sind, da entstehende Verluste weit über das eingesetzte Kapital hinausgehen können. Die Verwendung der Informationen geschieht auf eigene Verantwortung des Nutzers.