



Bericht vom 20.05.2019

Schlusskurse vom letzten Handelstag

1,1397 EUR/£

1,1156 EUR/USD

62,76 Rohöl WTI

0,8774 £/EUR

0,8961 USD/EUR

72,21 Rohöl Brent

Telefon: 06708/ 64170

Telefax: 06708/ 641750

Web: hjkieber.de

EEX Magermilchpulver €/t				
Monat	Preis	+/-	Volumen	O.I
MAY9	2.000	0,00	0	435
JUN9	2.125	0,00	0	603
JUL9	2.173	0,00	0	476
AUG9	2.185	0,00	0	463
SEP9	2.193	0,00	0	342
OCT9	2.149	-49,00	0	170
NOV9	2.200	5,00	0	167
DEC9	2.125	0,00	0	166
JAN0	2.240	0,00	0	2
FEB0	2.250	0,00	0	3
MAR0	2.250	0,00	0	2
APR0	2.250	0,00	0	1
MAY0	2.250	0,00	0	0
JUN0	2.250	150,00	0	1
JUL0	2.250	0,00	0	0
AUG0	2.250	0,00	0	0
SEP0	2.250	0,00	0	0
OCT0	2.250	0,00	0	0

EEX Butter €/t				
Monat	Preis	+/-	Volumen	O.I
MAY9	4.148	13,00	0	342
JUN9	4.135	-15,00	0	475
JUL9	4.175	-10,00	0	295
AUG9	4.200	15,00	0	281
SEP9	4.300	105,00	0	270
OCT9	4.325	31,00	2	210
NOV9	4.275	-16,00	2	189
DEC9	4.300	100,00	2	131
JAN0	4.325	0,00	0	23
FEB0	4.350	0,00	0	17
MAR0	4.350	0,00	0	17
APR0	4.375	0,00	0	0
MAY0	4.375	0,00	0	0
JUN0	4.375	0,00	0	0
JUL0	4.375	0,00	0	0
AUG0	4.375	0,00	0	0
SEP0	4.375	0,00	0	0
OCT0	4.375	0,00	0	0

EEX Molkenpulver €/t				
Monat	Preis	+/-	Volumen	O.I
MAY9	742	0,00	0	94
JUN9	745	0,00	0	94
JUL9	757	0,00	7	84
AUG9	785	0,00	7	84
SEP9	785	0,00	7	84
OCT9	785	0,00	0	94
NOV9	790	0,00	0	94
DEC9	790	0,00	0	10
JAN0	1	0,00	0	0
FEB0	1	0,00	0	0
MAR0	1	0,00	0	0
APR0	1	0,00	0	0
MAY0	1	0,00	0	0
JUN0	1	0,00	0	0
JUL0	1	0,00	0	0
AUG0	1	0,00	0	0
SEP0	1	0,00	0	0
OCT0	1	0,00	0	0

EEX Flüssigmilch €/ 100 kg				
Monat	Preis	+/-	Volumen	O.I
JUN9	34,79	-0,19	0	2
JUL9	34,41	-0,40	0	2
AUG9	33,95	-0,55	0	0
SEP9	34,13	-0,51	0	0
OCT9	34,66	-0,35	0	0
NOV9	35,84	-0,18	0	0
DEC9	37,31	-0,07	0	0
JAN0	37,95	0,01	0	0
FEB0	38,13	0,05	0	0
MAR0	37,81	0,07	0	0
APR0	37,61	0,07	0	0
MAY0	37,78	0,08	0	0
JUN0	37,51	0,09	0	0
JUL0	36,84	0,08	0	0
AUG0	35,91	0,08	0	0
SEP0	35,71	0,09	0	0
OCT0	35,96	0,09	0	0
NOV0	36,99	0,09	0	0

Magermilchpulver Notierung

Veröffentlichung	Woche	Index	Deutschland	Niederlande	Frankreich
15.05.2019	20	2.067	2.070	2.050	2.080

Butter Notierung

Veröffentlichung	Woche	Index	Deutschland	Niederlande	Frankreich
15.05.2019	20	4.178	4.125	4.110	4.300

Molkenpulver Notierung

Veröffentlichung	Woche	Index	Deutschland	Niederlande	Frankreich
15.05.2019	20	742	735	730	760

EEX Flüssigmilch Index

Veröffentlichung	Referenzmonat	Index	DE	NL	DK	IR
12.02.2019	12/18	36,90	36,47	37,25	36,97	36,90
12.03.2019	01/19	35,04	35,47	36,25	34,16	34,28
12.04.2019	02/19	35,07	35,22	36,50	34,17	34,38
13.05.2019	03/19	34,57	34,98	36,50	34,17	32,63

NZX Magermilchpulver USD/ t				
Monat	Preis	+/-	Volumen	O.I
OCT8	2.040	- 45,00	0	789
NOV8	2.080	- 30,00	50	496
DEC8	2.100	- 40,00	0	609
JAN9	2.100	- 25,00	0	620
FEB9	2.120	- 25,00	0	727
MAR9	2.140	- 30,00	0	794
APR9	2.165	25,00	0	575
MAY9	2.180	15,00	0	250
JUN9	2.200	20,00	0	200
JUL9	2.210	10,00	0	100
AUG9	2.225	15,00	0	0
SEP9	2.155	- 70,00	0	0
OCT9	1.995	- 160,00	0	0
NOV9	1.995	0,00	0	0
DEC9	1.995	0,00	0	0
JAN0	1.995	0,00	0	0
FEB0	1.995	0,00	0	0
MAR0	1.995	0,00	0	0

NZX Butter USD/ t				
Monat	Preis	+/-	Volumen	O.I
MAY9	5.700	0,00	0	501
JUN9	5.100	0,00	0	1409
JUL9	4.950	0,00	0	1408
AUG9	4.620	0,00	0	1271
SEP9	4.675	0,00	0	799
OCT9	4.800	0,00	0	137
NOV9	4.850	0,00	0	60
DEC9	4.850	0,00	0	34
JAN0	4.840	0,00	0	9
FEB0	4.845	0,00	0	8
MAR0	4.850	0,00	0	7
APR0	4.940	0,00	0	0
MAY0	5.290	0,00	0	0
JUN0	5.290	0,00	0	0
JUL0	5.290	0,00	0	0
AUG0	5.290	0,00	0	0
SEP0	5.290	0,00	0	0
OCT0	5.290	0,00	0	0

NZX Vollmilchpulver USD/t				
Monat	Preis	+/-	Volumen	O.I
MAY9	3265	- 5,00	0	8821
JUN9	3250	- 5,00	0	8587
JUL9	3245	0,00	0	6410
AUG9	3250	- 5,00	0	3871
SEP9	3245	0,00	0	3523
OCT9	3255	0,00	125	770
NOV9	3210	0,00	0	840
DEC9	3230	0,00	0	180
JAN0	3230	10,00	0	420
FEB0	3225	0,00	0	171
MAR0	3225	5,00	0	111
APR0	3225	5,00	0	100
MAY0	3175	0,00	0	0
JUN0	3175	0,00	0	0
JUL0	3175	0,00	0	0
AUG0	3175	0,00	0	0
SEP0	3175	0,00	0	0
OCT0	3175	0,00	0	0

NZX MKP				
Monat	Preis	+/-	Volumen	O.I
SEP9	6,48	- 0,01	265	6464
SEP0	7,05	0,02	23	2105
SEP1	6,70	0,00	0	0

NZX AMF USD/ t				
Monat	Preis	+/-	Volumen	O.I
MAY9	6.190	0,00	0	44
JUN9	5.900	0,00	0	46
JUL9	5.835	0,00	0	81
AUG9	5.700	0,00	0	57
SEP9	5.625	75,00	0	58
OCT9	5.600	95,00	0	33
NOV9	5.680	0,00	0	7
DEC9	5.670	0,00	0	6
JAN0	5.660	0,00	0	6
FEB0	5.650	0,00	0	6
MAR0	5.640	0,00	0	6
APR0	5.900	0,00	0	0
MAY0	5.940	0,00	0	0

CME Magermilchpulver US\$/Lbs ***				
Monat	Preis	+/-	Volumen	O.I
MAY9	101,30	0,00	1	1239
JUN9	104,03	- 0,22	16	1460
JUL9	105,10	- 0,40	83	1598
AUG9	106,30	- 0,33	51	1130
SEP9	107,28	- 0,52	12	724
OCT9	109,53	0,55	2	783
NOV9	110,83	0,33	3	797
DEC9	112,03	0,48	2	686
JAN0	113,15	0,40	3	161
FEB0	113,75	0,00	0	165
MAR0	114,75	0,00	0	153
APR0	115,73	0,00	0	119
MAY0	116,73	0,00	0	94

CME Butter US\$/Lbs ***				
Monat	Preis	+/-	Volumen	O.I
MAY9	229,60	- 0,60	2	1401
JUN9	237,00	- 0,50	20	1250
JUL9	240,10	- 2,10	41	1193
AUG9	242,85	- 1,72	59	1033
SEP9	244,00	- 1,90	90	960
OCT9	242,95	- 1,53	47	721
NOV9	239,00	- 0,90	50	679
DEC9	233,78	- 0,47	32	559
JAN0	227,18	0,00	0	69
FEB0	226,00	0,00	4	75
MAR0	226,25	0,00	0	73
APR0	226,50	0,00	0	88
MAY0	226,85	0,00	0	63

CME Class III Milch USD/ CWT. */***				
Monat	Preis	+/-	Volumen	O.I
MAY9	16,30	0,02	91	3456
JUN9	16,45	0,22	450	4621
JUL9	16,72	0,29	264	3137
AUG9	17,08	0,30	83	2014
SEP9	17,25	0,31	136	2291
OCT9	17,17	0,25	65	1783
NOV9	17,01	0,22	33	1702
DEC9	16,68	0,14	37	1504
JAN0	16,38	#WERT!	1	439
FEB0	16,29	#WERT!	1	334
MAR0	16,25	0,05	13	360
APR0	16,29	#WERT!	2	227
MAY0	16,43	0,09	3	259

CME Class IV Milch USD/ CWT. */***				
Monat	Preis	+/-	Volumen	O.I
MAY9	16,28	0,00	0	1295
JUN9	16,85	0,00	9	1239
JUL9	17,14	-0,01	0	959
AUG9	17,28	-0,07	6	699
SEP9	17,35	-0,15	3	720
OCT9	17,50	0,00	1	691
NOV9	17,44	0,03	4	655
DEC9	17,25	0,00	1	704
JAN0	17,02	0,00	0	269
FEB0	17,02	0,00	0	267
MAR0	17,04	0,00	0	271
APR0	17,24	0,00	0	244
MAY0	17,35	0,00	0	230

CME Käse USD/Lbs ***				
Monat	Preis	+/-	Volumen	O.I
MAY9	1,69	0,00	97	2632
JUN9	1,71	0,00	1	3059
JUL9	1,74	0,01	67	2528
AUG9	1,78	0,00	1	2115
SEP9	1,80	0,01	2	2100
OCT9	1,79	0,01	1	1668
NOV9	1,78	0,01	13	1971
DEC9	1,75	0,01	36	2136
JAN0	1,72	0,00	37	375
FEB0	1,71	0,00	33	299
MAR0	1,71	0,00	1	281
APR0	1,72	-0,00	12	205
MAY0	1,73	0,00	21	178

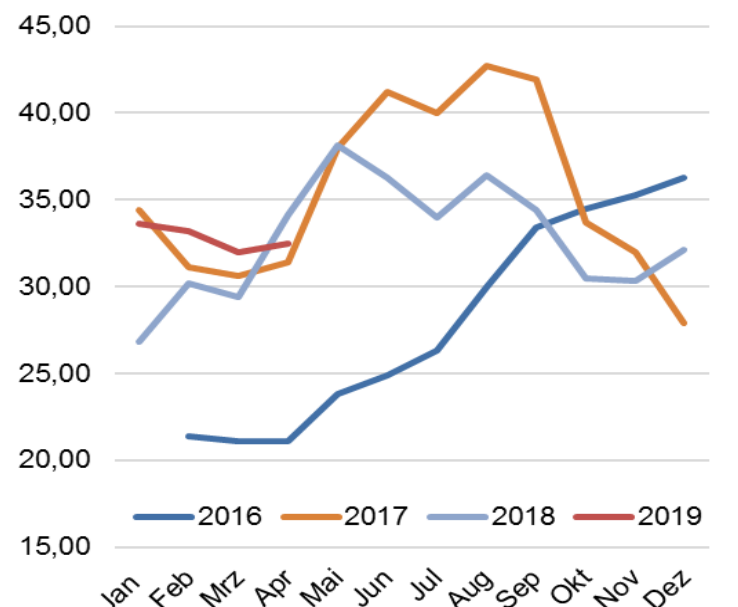
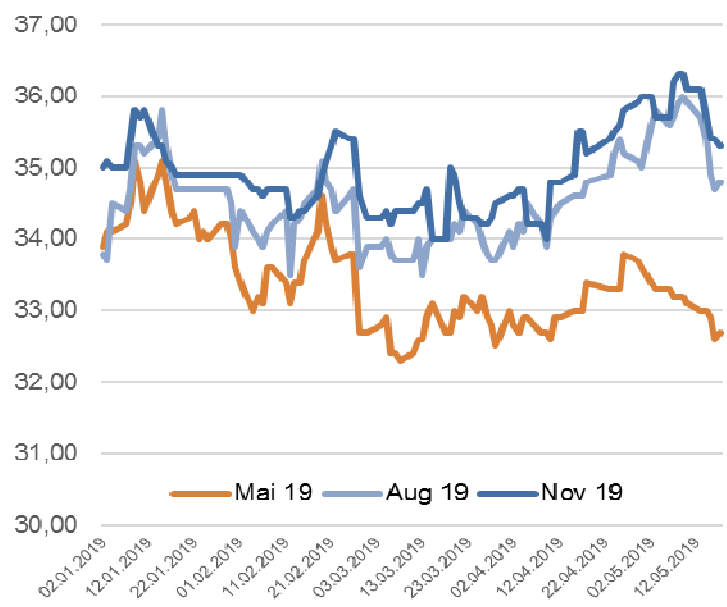
CME Molkenpulver US\$/Lbs ***				
Monat	Preis	+/-	Volumen	O.I
MAY9	37,90	0,75	8	390
JUN9	36,90	1,90	18	478
JUL9	35,25	2,25	4	393
AUG9	35,00	1,75	16	353
SEP9	35,00	1,80	7	303
OCT9	34,75	2,00	3	277
NOV9	34,13	1,38	3	286
DEC9	34,75	1,90	4	310
JAN0	35,00	1,65	5	32
FEB0	34,75	2,00	2	43
MAR0	35,25	2,25	3	53
APR0	34,75	1,50	0	3
MAY0	34,75	0,00	0	5

* cwt = hundredweight = 100 Lbs = 45,36 kg, 1 Lbs = 453,60 g ** CS = Cash Settlement (Barausgleich) *** CME Volumen nur mit 1 Tag delay, deshalb keine Darstellung. Handelszeiten in MEZ: EEX Mo. - Fr.: 8.45 Uhr - 18.00 Uhr CME So. - Fr.: 0.00 Uhr - 21.00 Uhr NZX Mo.: 22.00 Uhr - 6.00 Uhr, Di. - Fr.: 16.00 Uhr - 6.00 Uhr. Handelszeiten in MEZ: EEX Mo. - Fr.: 8.45 Uhr - 18.00 Uhr CME So. - Fr.: 0.00 Uhr - 21.00 Uhr NZX Mo.: 22.00 Uhr - 6.00 Uhr, Di. - Fr.: 16.00 Uhr - 6.00 Uhr

ife Börsenmilchwert EEX Ct/ kg*							
---------------------------------	--	--	--	--	--	--	--

MAY9	32,70	0,10	0,31%
JUN9	33,90	-0,10	-0,29%
JUL9	34,60	0,00	0,00%
AUG9	34,80	0,10	0,29%
SEP9	35,40	0,50	1,43%
OCT9	35,00	-0,40	-1,13%
NOV9	35,30	-0,10	-0,28%
DEC9	34,70	0,50	1,46%
JAN0	36,00	0,00	0,00%

FEB0	36,20	0,00	0,00%
MAR0	36,20	0,00	0,00%
APR0	36,30	0,00	0,00%
MAY0	36,30	0,00	0,00%
JUN0	36,30	1,50	4,31%
JUL0	36,30	0,00	0,00%
AUG0	36,30	0,00	0,00%
SEP0	36,30	0,00	0,00%
OCT0	36,30	0,00	0,00%



Marktgeschehen EEX

Marktgeschehen EEX												
Butter 17.05.2019	Q2/2019			Q3/2019			Q4/2019			Q1/2020		
	Apr 19	Mai 19	Jun 19	Jul 19	Aug 19	Sep 19	Okt 19	Nov 19	Dez 19	Jan 20	Feb 20	Mrz 20
Kontrakte							2	2	2			
4.275 €							1	1	1			
4.300 €							1	1	1			
Letzter Preis Butter	4.145 €	4.180 €	4.163 €	4.256 €	4.251 €	4.263 €	4.289 €	4.288 €	4.288 €	4.375 €	4.375 €	4.375 €
Diff. letzter Handel €							-2 €	0 €	0 €			
Diff. letzter Handel %							-0,05%	0,00	0,00			
Datum Last Trade	11. Apr	15. Mai	15. Mai	15. Mai	15. Mai	15. Mai	15. Mai	15. Mai	14. Mai	18. Apr	18. Apr	18. Apr
% am Tagesvolumen		0,00%			0,00%			100,00%			0,00%	

Molke 17.05.2019	Q2/2019			Q3/2019			Q4/2019			Q1/2020		
	Apr 19	Mai 19	Jun 19	Jul 19	Aug 19	Sep 19	Okt 19	Nov 19	Dez 19	Jan 20	Feb 20	Mrz 20
Kontrakte				7	7	7						
765 €				7	7	7						
Letzter Preis Molke	790 €	750 €	750 €	785 €	785 €	785 €	825 €	825 €	790 €			
Diff. letzter Handel €				-20,00 €	-20,00 €	-20,00 €						
Diff. letzter Handel %				-2,55%	-2,55%	-2,55%						
Datum Last Trade	05. Apr	09. Mai	09. Mai	09. Mai	09. Mai	09. Mai	04. Apr	04. Apr	10. Dez			
% am Tagesvolumen		0,00%			100,00%			0,00%			0,00%	

EEX Butter uneinheitlich – EEX Molkenpulver mit Verlusten

Am vergangenen Freitag wurden an der EEX 6 Lots Butter und 21 Lots Molkenpulver gehandelt. Die Butter Preise zeigten sich uneinheitlich. 3 Lots wurden zu 4.275 € (-5 € vgl. MW) gehandelt, weitere 3 Lots zu 4.300 € (+20 € vgl. MW).

Molkenpulver wurde mit je 7 Lots pro Monat zu 765 € (-20 €) gehandelt.

In der vergangenen Woche wurden insgesamt 262 Lots Butter, 21 Lots Molkenpulver und 19 Lots Magermilchpulver gehandelt.

Die Butter Notierungen verloren von Mai 19 bis einschließlich Dezember 19. Das Minus in Q2 bewegte sich zwischen 95 € und 120 €. Q3 verlor zwischen 95 € und 154 €. Das vierte Quartal verlor 138 €.

Magermilchpulver wurde am 14. Mai und 15 Mai mit insgesamt 19 Lots gehandelt. Die Fälligkeiten im Zeitraum Juni 19 bis September 19 stiegen zwischen 25 € und 50 €. Die Fälligkeit Juni 20 wurde erstmals mit einem Lot zu 2.100 € gehandelt.

KW 20	Q2/2019			Q3/2019			Q4/2019		
Butter	Apr 19	Mai 19	Jun 19	Jul 19	Aug 19	Sep 19	Okt 19	Nov 19	Dez 19
10. Mai	4.145 €	4.275 €	4.283 €	4.351 €	4.360 €	4.417 €	4.425 €	4.425 €	4.425 €
17. Mai	4.145 €	4.180 €	4.163 €	4.256 €	4.251 €	4.263 €	4.288 €	4.288 €	4.288 €
Diff. letzter Handel €	0	-95	-120	-95	-109	-154	-138	-138	-138
Diff. letzter Handel %	0,00%	-2,22%	-2,81%	-2,18%	-2,50%	-3,48%	-3,11%	-3,11%	-3,11%

GDT

GDT 236 : 21-May Offer Quantities Maximum Supply (Fonterra)							Source GDT, NZX			
Sales Group Maximum Supply (MT)	Shipment Months at Seller Ports						Total	% Change vs last auction	% Change vs last forecast	
	Jun-19	Jul-19	Aug-19	Sep-19	Oct-19	Nov-19				
	Contract 1	Contract 2	Contract 3	Contract 4	Contract 5	Contract 6				
Anhydrous Milk Fat (AMF)	105	415	310	300	340	-	1.470			
Butter Milk Powder (BMP)	-	-	-	-	-	-	-	→	-100.0%	
Butter	65	245	140	250	260	-	960			
Cheddar (Ched)	50	50	-	80	60	-	240	→	0.0%	
Rennet Casein (RenCas)	-	100	75	100	-	-	275	→	0.0%	
Skim Milk Powder (SMP NZ)	500	1.300	500	575	560	-	3.435	↑	17.0%	
Whole Milk Powder (WMP)	1.600	3.200	1.300	1.500	1.500	-	9.100	→	0.0%	

GDT (Global Dairy Trade)

Für die morgen stattfindende GDT Auktion (236) hat sich das Angebotsvolumen für WMP nicht verändert. Weiterhin werden 9.100 t WMP angeboten. Änderungen gab es hingegen in der Verteilung der Volumina. Das C1 und C2 Volumen stieg um 600 t (60%) bzw. 400 t (14,3%). Hingegen wurde das Angebotsvolumen für C4 und C5 um jeweils 500 t (-25%) zurückgenommen.

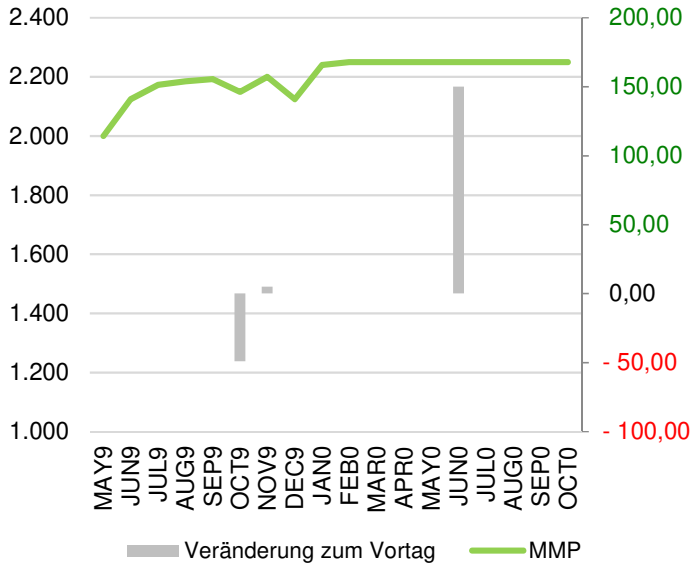
Die identische Anpassung wurde für die Auktionen 237 und 238 durchgeführt.

Magermilchpulver wird am morgigen Tag und in der darauffolgenden Auktion mit einem Gesamtumfang von 3.435 t (+500 t (+17%)) angeboten. Die Termine C1 und C2 erhalten jeweils zusätzliche 250 t Angebotsvolumen. Gleichzeitig verbleibt jedoch die Angebotsprognose für die kommenden 12 Monate bei 149.200 t. Das Angebotsvolumen für die nächsten 12 Monate liegt unverändert 701.753 t.

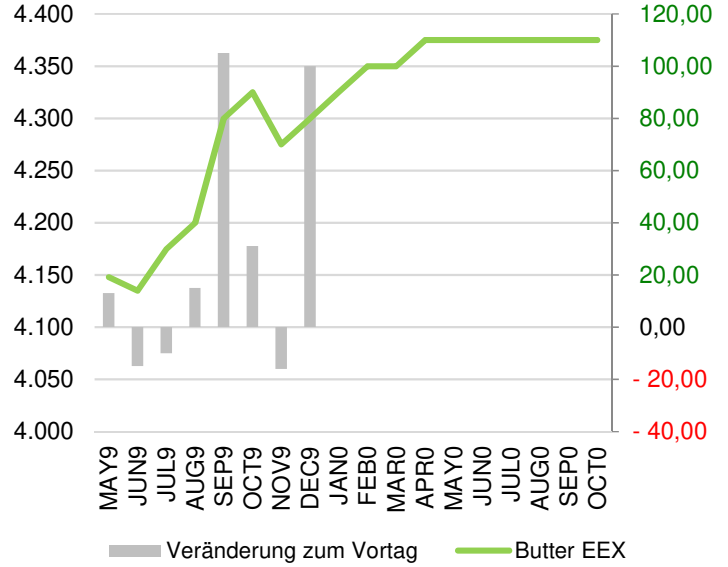
Aktuelles Orderbuch

EEX Butter Heute					Vortag		Differenz	Verä. €		Verä. %	
Kontrakt	Vortag	Geld	Brief	O.I.	Geld	Brief	+/-	Geld	Brief	Geld	Brief
MAY9	4.148	4.070	4.225	342	4.070	4.260	-155	0,00	-35,00	0,00	-0,82%
JUN9	4.135	4.070	4.275	475	4.050	4.325	-205	20,00	-50,00	0,49%	-1,16%
JUL9	4.175	4.150	4.400	295	4.100	4.400	-250	50,00	0,00	1,22%	0,00
AUG9	4.200	4.200	4.420	281	4.175	4.420	-220	25,00	0,00	0,60%	0,00
SEP9	4.300	4.225	4.420	270	4.100	4.420	-195	125,00	0,00	3,05%	0,00
OCT9	4.325	4.200	4.450	210		4.450	-250	4 200,00	0,00	#DIV/0!	0,00
NOV9	4.275	4.185	4.450	189		4.450	-265	4 185,00	0,00	#DIV/0!	0,00
DEC9	4.300	4.150	4.750	131		4.750	-600	4 150,00	0,00	#DIV/0!	0,00
JAN0	4.525	4.150		23			4.150	4 150,00	0,00	#DIV/0!	
FEB0	4.575	4.150		17			4.150	4 150,00	0,00		
MAR0	4.350	4.125		17			4.125	4 125,00	0,00		
APR0	4.375			0			0	0,00	0,00		
MAY0	4.375			0			0	0,00	0,00		
JUN0	4.375			0			0	0,00	0,00		
JUL0	4.375			0			0	0,00	0,00		
AUG0	4.375			0			0	0,00	0,00		
SEP0	4.375			0			0	0,00	0,00		
OCT0	4.375			0			0	0,00	0,00		
EEX Magermilchpulver Heute					Vortag		Differenz	Verä. €		Verä. %	
Kontrakt	Vortag	Geld	Brief	O.I.	Geld	Brief	+/-	Geld	Brief	Geld	Brief
MAY9	2.000			435			0	0,00	0,00	#DIV/0!	#DIV/0!
JUN9	2.125	2.000	2.300	603	2.000	2.300	-300	0,00	0,00	0,00	0,00
JUL9	2.173	2.000	2.400	476	2.000	2.400	-400	0,00	0,00	0,00	0,00
AUG9	2.185	2.000	2.500	463	2.000	2.500	-500	0,00	0,00	0,00	0,00
SEP9	2.193	2.000	2.500	342	2.000	2.500	-500	0,00	0,00	0,00	0,00
OCT9	2.149	2.000	2.500	170	2.000	2.500	-500	0,00	0,00	0,00	0,00
NOV9	2.200	2.000	2.500	167	2.000	2.500	-500	0,00	0,00	0,00	0,00
DEC9	2.125	2.000		166	2.000		2.000	0,00	0,00	0,00	#DIV/0!
JAN0	2.240			2			0	0,00	0,00		
FEB0	2.250			3			0	0,00	0,00		
MAR0	2.250			2			0	0,00	0,00		
APR0	2.250			1			0	0,00	0,00		
MAY0	2.250			0			0	0,00	0,00		
JUN0	2.250			1			0	0,00	0,00		
JUL0	2.250			0			0	0,00	0,00		
AUG0	2.250			0			0	0,00	0,00		
SEP0	2.250			0			0	0,00	0,00		
EEX Flüssigmilch Heute					Vortag		Differenz	Verä. €		Verä. %	
Kontrakt	Vortag	Geld	Brief	O.I.	Geld	Brief	+/-	Geld	Brief	Geld	Brief
MAY9	34,75		42,00	0		42,00	-42,00	0,00	0,00	#DIV/0!	0,00
JUN9	34,90		42,00	2	34,00	42,00	-42,00	-34,00	0,00	-100,00%	0,00
JUL9	34,65		42,00	2	33,25	42,00	-42,00	-33,25	0,00	-100,00%	0,00
AUG9	34,08		42,00	0	32,00	42,00	-42,00	-32,00	0,00	-100,00%	0,00
SEP9	33,42		42,00	0	32,25	42,00	-34,50	-32,25	0,00	-100,00%	0,00
OCT9	33,46		42,00	0		42,00	-35,00	0,00	0,00		0,00
NOV9	33,93		42,00	0		42,00	-42,00	0,00	0,00		0,00
DEC9	35,11		42,00	0		42,00	-42,00	0,00	0,00		0,00
JAN0	36,59		42,00	0		42,00	-42,00	0,00	0,00		0,00
FEB0	37,24		42,00	0		42,00	-42,00	0,00	0,00		0,00
MAR0	37,43		42,00	0		42,00	-42,00	0,00	0,00		0,00
APR0	37,12		42,00	0		42,00	-42,00	0,00	0,00		0,00
MAY0	36,91			0			0,00	0,00	0,00		
JUN0	37,06			0			0,00	0,00	0,00		
JUL0	36,75			0			0,00	0,00	0,00		
AUG0	36,02			0			0,00	0,00	0,00		
SEP0	35,05			0			0,00	0,00	0,00		
OCT0	34,82			0			0,00	0,00	0,00		
MAY0	34,41			0			0,00	0,00	0,00		

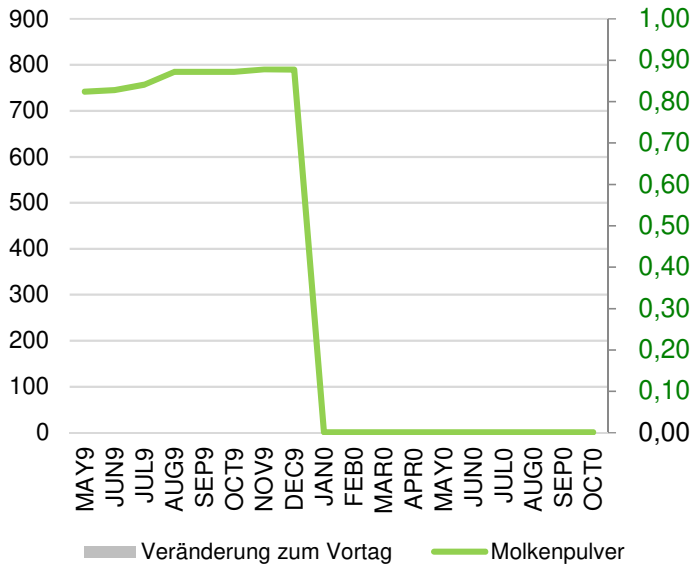
Forward Curve MMP EEX €/t



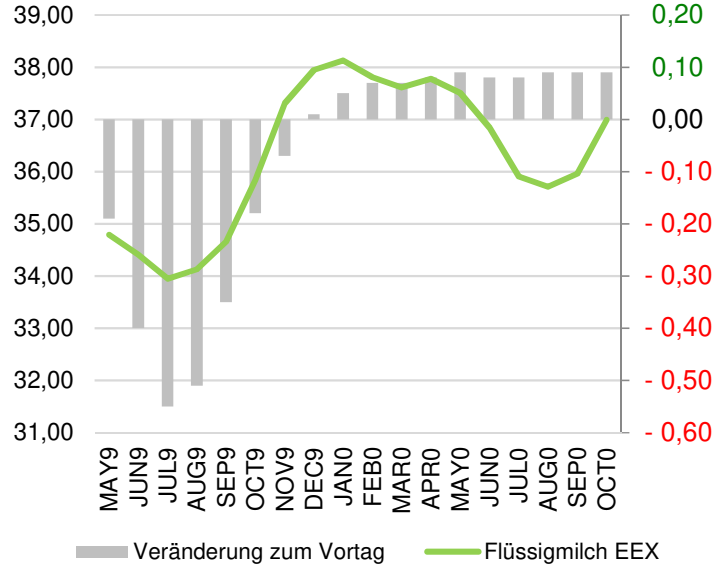
Forward Curve Butter EEX €/t



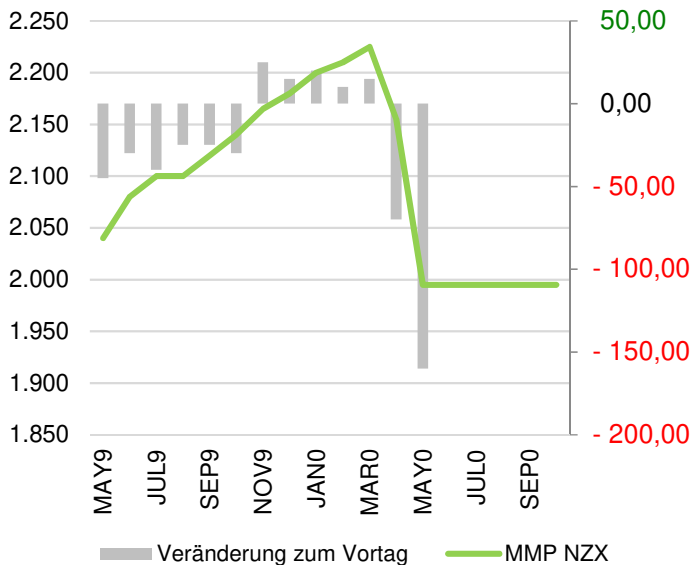
Forward Curve Molke EEX €/t



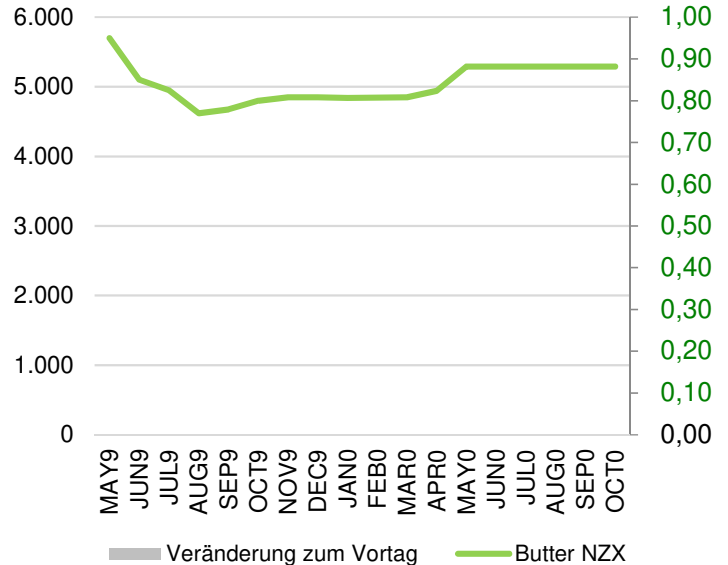
Forward Curve Flüssigmilch EEX €/ 100 kg



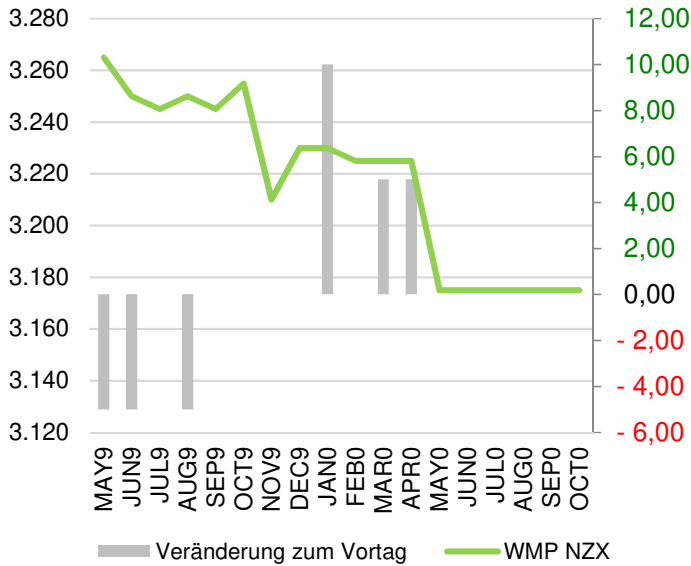
Forward Curve MMP NZX USD/t



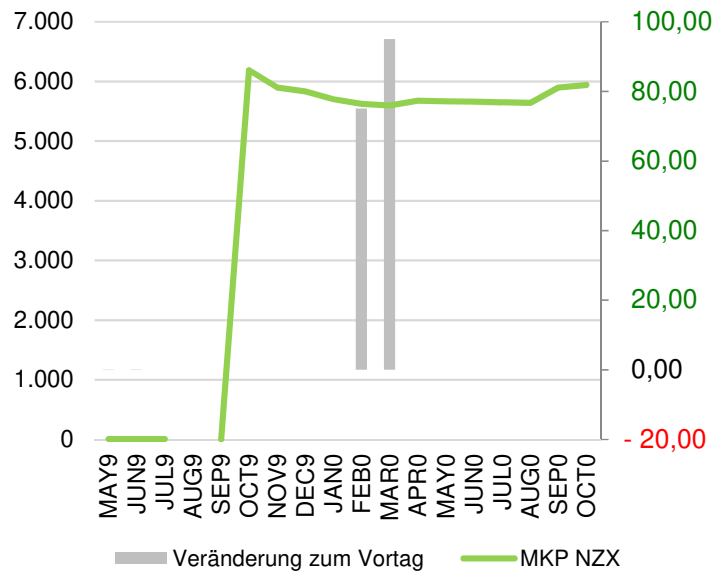
Forward Curve Butter NZX USD/t



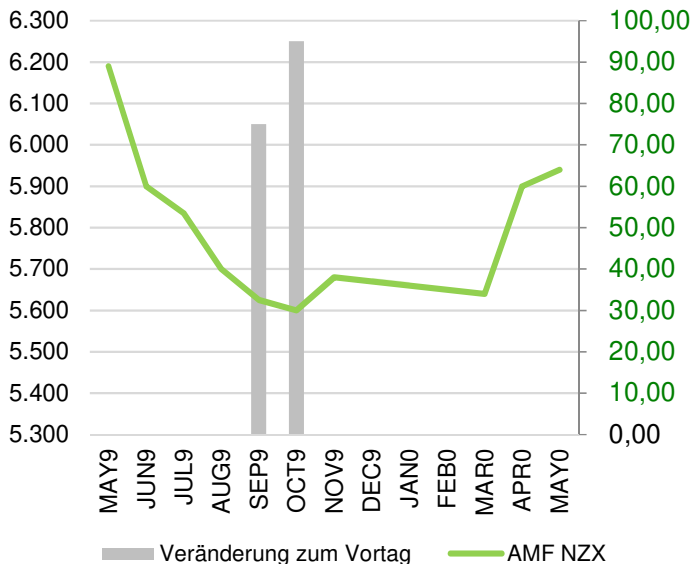
Forward Curve WMP NZX USD/t



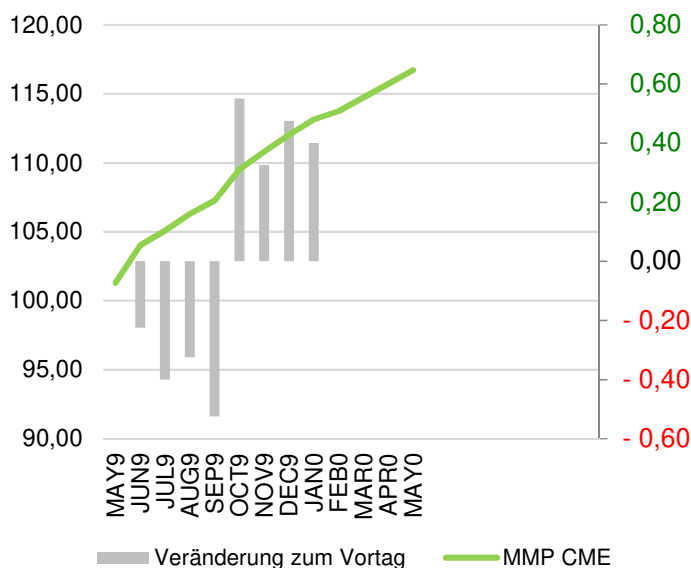
Forward Curve MKP



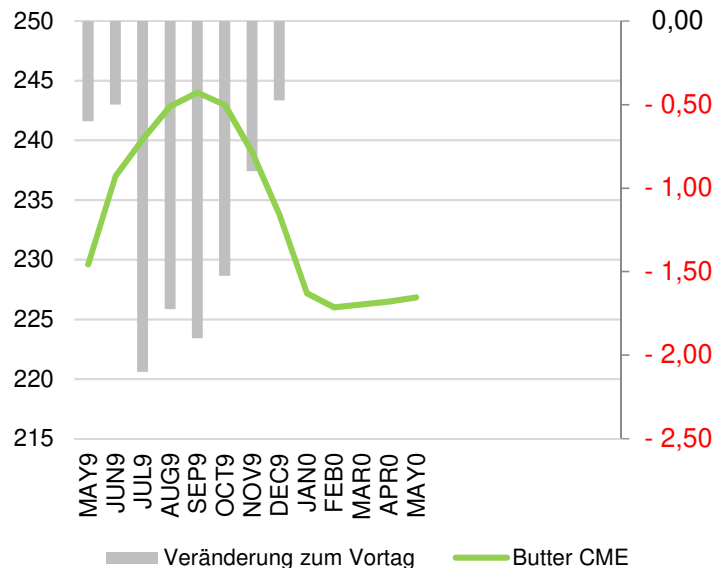
NZX AMF USD/ t

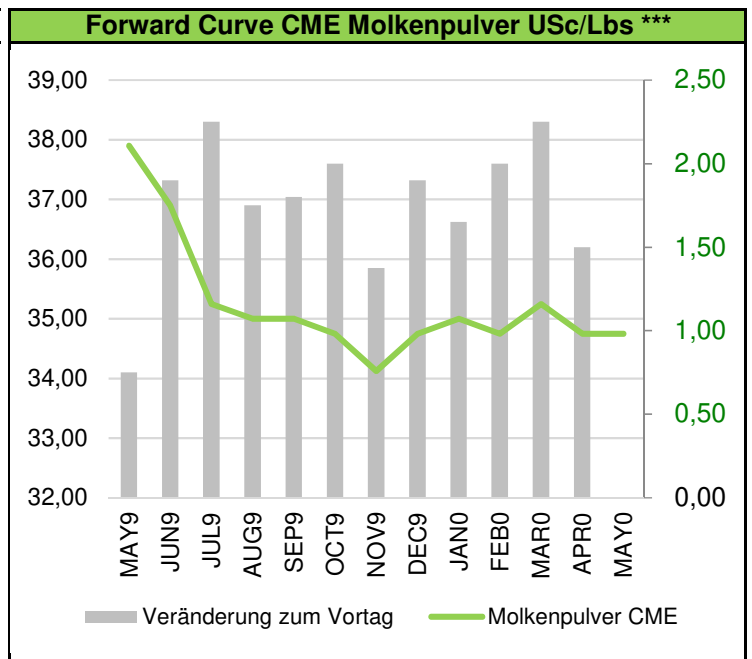
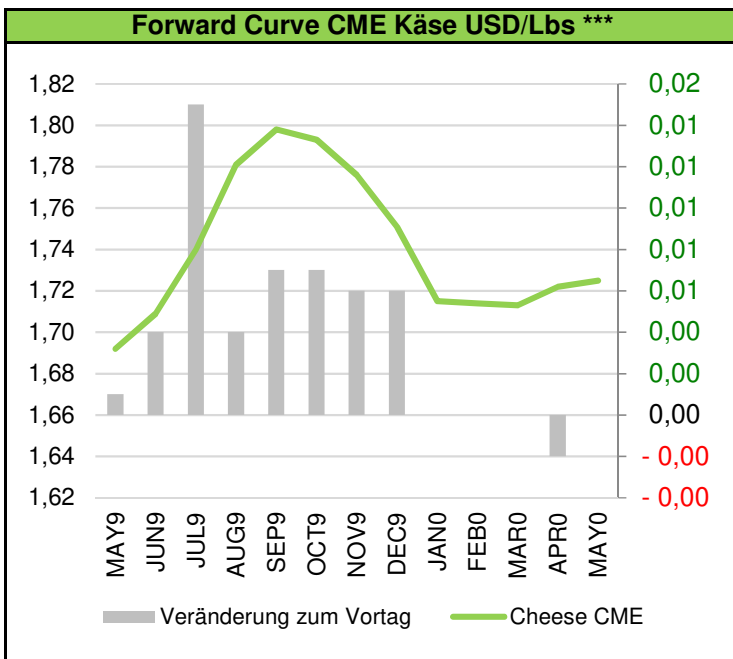
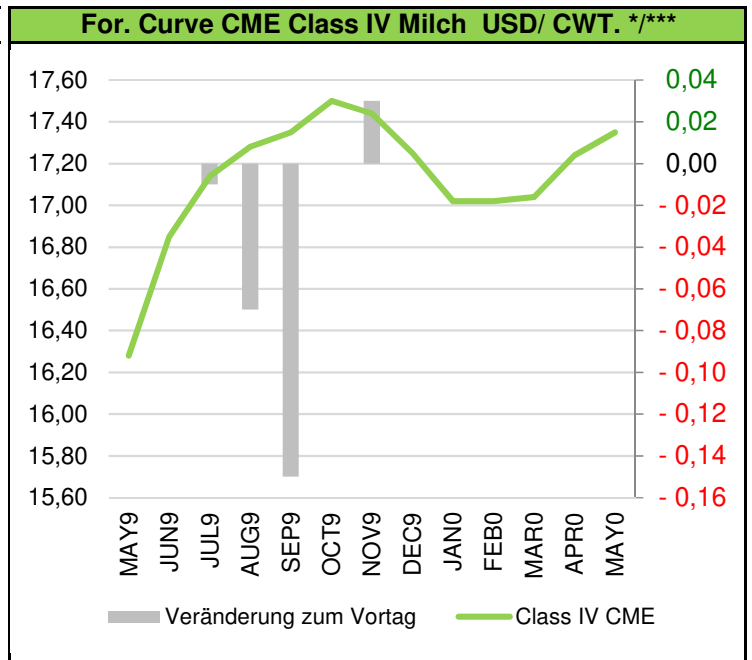
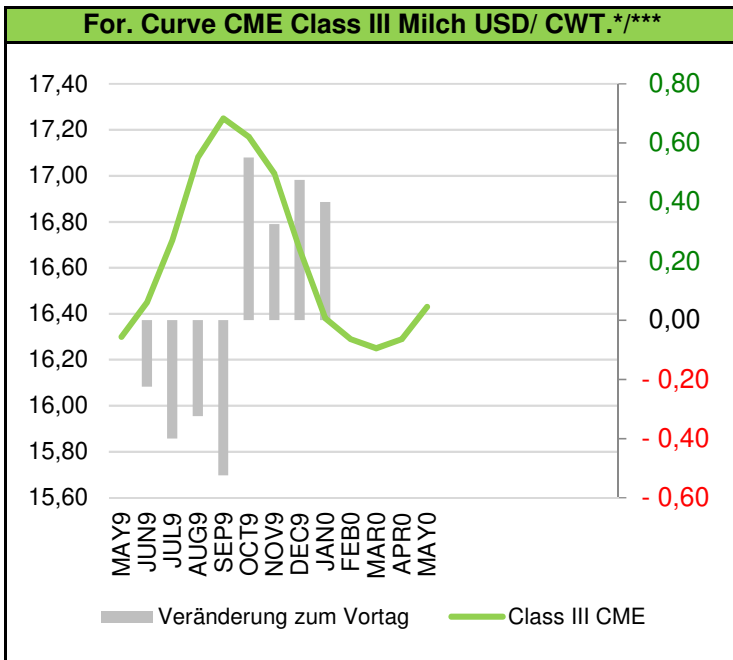


For. Curve CME Magermilchpulver USc/Lbs ***



Forward Curve CME Butter USc/Lbs ***





Rechtliche Hinweise

Die Marktberichte sind ausschließlich zur Information bestimmt. Die Informationen stellen ausdrücklich keine Anlageberatung dar. Es handelt sich nicht um persönliche Empfehlungen. Sie stellen auch keinesfalls eine Aufforderung zum Handeln oder Unterlassen dar. Auch stellen sämtliche Informationen keine Werbung dar. Für Richtigkeit, Vollständigkeit und Aktualität übernehmen wir keine Haftung. Die Informationsquellen auf die wir uns verlassen, haben sich als brauchbar und verlässlich erwiesen, dennoch können wir auch für deren Inhalte keine Gewähr für Richtigkeit, Vollständigkeit und Aktualität übernehmen. Wir haften nicht für Schäden, die aufgrund von Handlungen oder Unterlassungen, die ausgehend von den in diesem Marktbericht enthaltenen Informationen vorgenommen werden, entstehen.

Besonders deutlich weisen wir darauf hin, dass gehebelte Terminmarktprodukte, wie Futures und Optionen, ein sehr hohes Maß an Risiko beinhalten und deshalb nicht für alle Investoren geeignet sind, da entstehende Verluste weit über das eingesetzte Kapital hinausgehen können. Die Verwendung der Informationen geschieht auf eigene Verantwortung des Nutzers.