



Bericht vom 27.05.2019

Schlusskurse vom letzten Handelstag

1,1339 EUR/£

1,1202 EUR/USD

57,91 Rohöl WTI

0,8819 £/EUR

0,8923 USD/EUR

68,69 Rohöl Brent

Telefon: 06708/ 64170

Telefax: 06708/ 641750

Web: hjkiefere.de

EEX Magermilchpulver €/t				
Monat	Preis	+/-	Volumen	O.I
MAY9	2.000	0,00	0	435
JUN9	2.100	0,00	0	603
JUL9	2.150	0,00	0	476
AUG9	2.175	0,00	0	463
SEP9	2.200	100,00	0	344
OCT9	2.100	0,00	0	170
NOV9	2.100	0,00	0	167
DEC9	2.220	0,00	0	166
JAN0	2.230	0,00	0	2
FEB0	2.250	0,00	0	3
MAR0	2.250	0,00	0	2
APR0	2.250	0,00	0	1
MAY0	2.250	0,00	0	0
JUN0	2.250	0,00	0	1
JUL0	2.250	0,00	0	0
AUG0	2.250	0,00	0	0
SEP0	2.250	0,00	0	0
OCT0	2.250	0,00	0	0

EEX Butter €/t				
Monat	Preis	+/-	Volumen	O.I
MAY9	4.091	- 5,00	0	342
JUN9	4.079	- 44,00	9	478
JUL9	4.075	- 75,00	0	271
AUG9	4.100	- 25,00	9	251
SEP9	4.125	- 184,00	0	237
OCT9	4.218	- 107,00	14	212
NOV9	4.209	9,00	12	189
DEC9	4.168	- 57,00	0	133
JAN0	4.225	0,00	0	23
FEB0	4.250	0,00	0	17
MAR0	4.250	- 25,00	0	17
APR0	4.250	- 25,00	0	0
MAY0	4.250	- 25,00	0	0
JUN0	4.250	- 25,00	0	0
JUL0	4.250	- 25,00	0	0
AUG0	4.250	- 25,00	0	0
SEP0	4.250	- 25,00	0	0
OCT0	4.250	- 25,00	0	0

EEX Molkenpulver €/t				
Monat	Preis	+/-	Volumen	O.I
MAY9	735	0,00	0	94
JUN9	690	- 10,00	0	94
JUL9	757	0,00	0	84
AUG9	785	0,00	0	84
SEP9	785	0,00	0	84
OCT9	785	0,00	0	94
NOV9	790	0,00	0	94
DEC9	790	0,00	0	10
JAN0	1	0,00	0	0
FEB0	1	0,00	0	0
MAR0	1	0,00	0	0
APR0	1	0,00	0	0
MAY0	1	0,00	0	0
JUN0	1	0,00	0	0
JUL0	1	0,00	0	0
AUG0	1	0,00	0	0
SEP0	1	0,00	0	0
OCT0	1	0,00	0	0

EEX Flüssigmilch €/ 100 kg				
Monat	Preis	+/-	Volumen	O.I
JUN9	34,60	0,00	0	2
JUL9	33,95	0,00	0	2
AUG9	33,21	0,00	0	0
SEP9	33,23	0,00	0	0
OCT9	33,74	0,00	0	0
NOV9	34,96	0,00	0	0
DEC9	36,49	0,00	0	0
JAN0	37,18	0,00	0	0
FEB0	37,39	0,00	0	0
MAR0	37,10	0,00	0	0
APR0	36,94	0,00	0	0
MAY0	37,18	0,00	0	0
JUN0	36,98	0,00	0	0
JUL0	36,36	0,00	0	0
AUG0	35,46	0,00	0	0
SEP0	35,29	0,00	0	0
OCT0	35,56	0,00	0	0
NOV0	36,60	0,00	0	0

Magermilchpulver Notierung

Veröffentlichung	Woche	Index	Deutschland	Niederlande	Frankreich
22.05.2019	21	2.090	2.110	2.060	2.100

Butter Notierung

Veröffentlichung	Woche	Index	Deutschland	Niederlande	Frankreich
22.05.2019	21	4.122	4.075	4.040	4.250

Molkenpulver Notierung

Veröffentlichung	Woche	Index	Deutschland	Niederlande	Frankreich
22.05.2019	21	730	730	730	730

EEX Flüssigmilch Index

Veröffentlichung	Referenzmonat	Index	DE	NL	DK	IR
12.02.2019	12/18	36,90	36,47	37,25	36,97	36,90
12.03.2019	01/19	35,04	35,47	36,25	34,16	34,28
12.04.2019	02/19	35,07	35,22	36,50	34,17	34,38
13.05.2019	03/19	34,57	34,98	36,50	34,17	32,63

NZX Magermilchpulver USD/ t				
Monat	Preis	+/-	Volumen	O.I
OCT8	2.040	- 45,00	0	789
NOV8	2.080	- 30,00	50	496
DEC8	2.100	- 40,00	0	609
JAN9	2.100	- 25,00	0	620
FEB9	2.120	- 25,00	0	727
MAR9	2.140	- 30,00	0	794
APR9	2.165	25,00	0	575
MAY9	2.180	15,00	0	250
JUN9	2.200	20,00	0	200
JUL9	2.210	10,00	0	100
AUG9	2.225	15,00	0	0
SEP9	2.155	- 70,00	0	0
OCT9	1.995	- 160,00	0	0
NOV9	1.995	0,00	0	0
DEC9	1.995	0,00	0	0
JAN0	1.995	0,00	0	0
FEB0	1.995	0,00	0	0
MAR0	1.995	0,00	0	0

NZX Butter USD/ t				
Monat	Preis	+/-	Volumen	O.I
JUN9	5.250	0,00	0	1419
JUL9	4.950	0,00	0	1408
AUG9	4.600	- 50,00	45	1271
SEP9	4.675	0,00	0	799
OCT9	4.740	0,00	0	137
NOV9	4.750	0,00	0	60
DEC9	4.750	0,00	0	34
JAN0	4.805	0,00	0	9
FEB0	4.820	0,00	0	8
MAR0	4.830	0,00	0	7
APR0	4.840	0,00	0	0
MAY0	4.850	0,00	0	0
JUN0	5.125	0,00	0	0
JUL0	5.125	0,00	0	0
AUG0	5.125	0,00	0	0
SEP0	5.125	0,00	0	0
OCT0	5.125	0,00	0	0

NZX Vollmilchpulver USD/t				
Monat	Preis	+/-	Volumen	O.I
JUN9	3165	- 5,00	0	8527
JUL9	3140	0,00	0	7235
AUG9	3135	- 5,00	0	5146
SEP9	3140	- 5,00	0	4323
OCT9	3140	- 10,00	0	1170
NOV9	3150	- 5,00	#N/A	889
DEC9	3160	0,00	0	250
JAN0	3150	- 35,00	0	420
FEB0	3155	- 35,00	0	71
MAR0	3160	35,00	0	100
APR0	3200	0,00	0	100
MAY0	3175	0,00	0	0
JUN0	3145	0,00	0	0
JUL0	3145	0,00	0	0
AUG0	3145	0,00	0	0
SEP0	3145	0,00	0	0
OCT0	3145	0,00	0	0

NZX MKP				
Monat	Preis	+/-	Volumen	O.I
SEP9	6,40	0,03	0	6304
SEP0	6,87	0,03	0	2345
SEP1	6,70	0,00	0	0

NZX AMF USD/ t				
Monat	Preis	+/-	Volumen	O.I
JUN9	5.900	0,00	0	46
JUL9	5.705	55,00	0	101
AUG9	5.625	100,00	0	57
SEP9	5.550	100,00	0	58
OCT9	5.475	125,00	0	33
NOV9	5.550	100,00	0	7
DEC9	5.600	70,00	0	6
JAN0	5.415	- 10,00	0	6
FEB0	5.500	- 10,00	0	6
MAR0	5.550	90,00	0	6
APR0	5.825	0,00	0	0
MAY0	5.850	0,00	0	0
JUN0	5.900	0,00	0	0

CME Magermilchpulver USc/Lbs ***				
Monat	Preis	+/-	Volumen	O.I
MAY9	101,50	0,17	16	1240
JUN9	103,80	- 0,45	30	1458
JUL9	104,75	- 0,58	35	1654
AUG9	106,00	- 0,25	10	1225
SEP9	107,53	- 0,30	7	734
OCT9	109,45	- 0,30	4	846
NOV9	111,18	0,00	1	811
DEC9	112,73	0,22	18	695
JAN0	114,03	0,00	4	214
FEB0	115,05	0,00	4	179
MAR0	116,48	0,00	4	182
APR0	117,93	0,00	0	153
MAY0	119,18	0,00	0	130

CME Butter USc/Lbs ***				
Monat	Preis	+/-	Volumen	O.I
MAY9	229,48	0,00	0	1386
JUN9	238,50	- 0,72	4	1275
JUL9	241,95	- 0,30	2	1239
AUG9	243,30	- 0,40	14	1131
SEP9	244,60	- 0,50	23	1051
OCT9	242,50	- 0,47	8	746
NOV9	238,10	- 0,90	2	691
DEC9	232,45	- 1,13	1	563
JAN0	225,53	0,00	0	74
FEB0	224,63	0,00	0	80
MAR0	225,58	0,00	0	76
APR0	226,50	0,00	0	92
MAY0	226,85	0,00	0	67

CME Class III Milch USD/ CWT. */***				
Monat	Preis	+/-	Volumen	O.I
MAY9	16,38	0,00	116	3570
JUN9	16,31	- 0,13	267	4526
JUL9	16,52	- 0,12	159	3348
AUG9	16,80	- 0,10	107	2154
SEP9	17,04	- 0,09	134	2479
OCT9	16,97	- 0,08	63	1852
NOV9	16,85	- 0,07	17	1845
DEC9	16,55	- 0,05	25	1636
JAN0	16,30	- 0,03	16	500
FEB0	16,29	- 0,06	14	422
MAR0	16,28	- 0,05	24	419
APR0	16,35	- 0,05	11	240
MAY0	16,49	0,00	5	294

CME Class IV Milch USD/ CWT. */***				
Monat	Preis	+/-	Volumen	O.I
MAY9	16,26	0,00	0	1295
JUN9	16,96	- 0,02	0	1181
JUL9	17,12	0,00	1	972
AUG9	17,30	- 0,09	2	727
SEP9	17,56	0,00	1	731
OCT9	17,56	0,00	1	704
NOV9	17,48	0,00	3	663
DEC9	17,28	0,00	1	723
JAN0	17,16	0,01	2	307
FEB0	17,15	0,00	2	305
MAR0	17,33	0,00	8	320
APR0	17,32	0,00	12	277
MAY0	17,50	0,00	7	271

CME Käse USD/Lbs ***				
Monat	Preis	+/-	Volumen	O.I
MAY9	1,69	- 0,00	27	2646
JUN9	1,69	- 0,01	66	2968
JUL9	1,72	- 0,01	34	2734
AUG9	1,75	- 0,01	63	2166
SEP9	1,77	- 0,01	48	2093
OCT9	1,77	- 0,01	52	1703
NOV9	1,76	- 0,01	49	2033
DEC9	1,73	- 0,01	55	2156
JAN0	1,71	- 0,01	34	376
FEB0	1,71	- 0,01	30	303
MAR0	1,71	- 0,00	24	296
APR0	1,72	- 0,00	6	222
MAY0	1,73	0,00	6	190

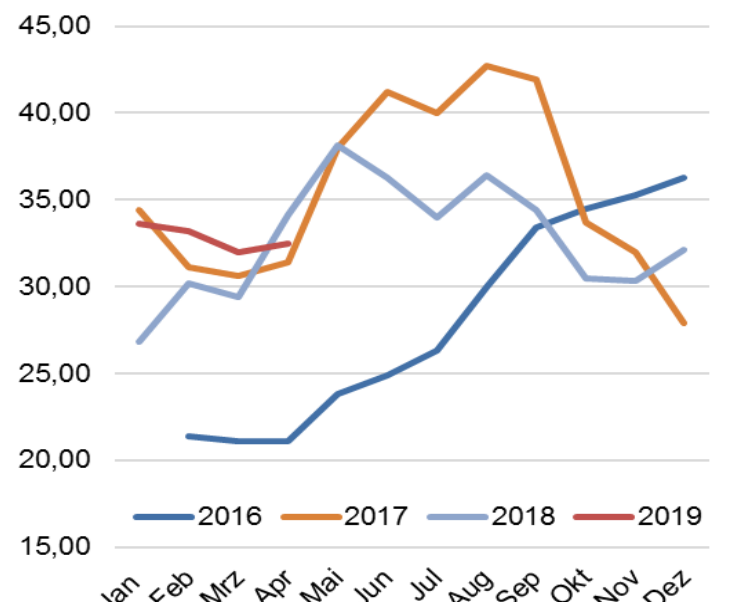
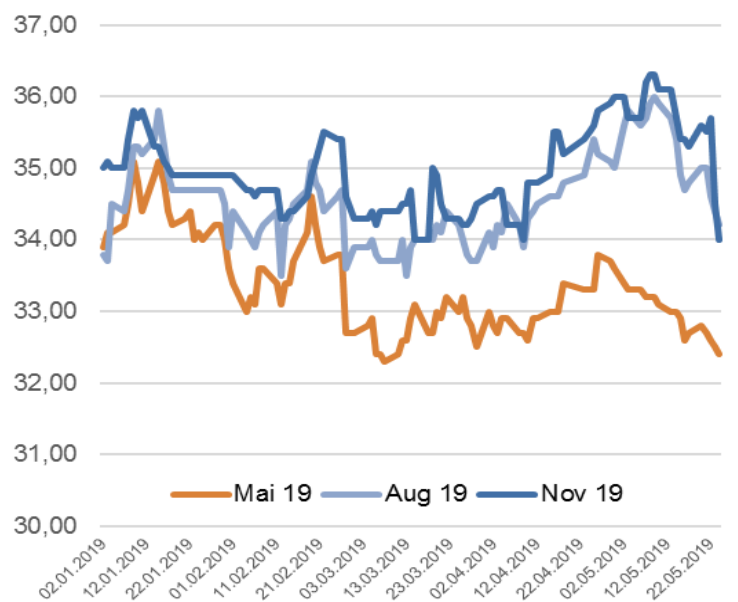
CME Molkenpulver US\$/Lbs ***				
Monat	Preis	+/-	Volumen	O.I
MAY9	38,25	0,25	1	390
JUN9	37,50	0,10	4	474
JUL9	35,95	0,30	49	401
AUG9	35,50	0,25	10	370
SEP9	35,50	0,52	4	334
OCT9	35,00	0,00	5	274
NOV9	35,00	0,00	4	279
DEC9	34,73	0,02	4	329
JAN0	34,85	0,00	0	32
FEB0	34,75	0,00	0	44
MAR0	35,25	0,00	0	53
APR0	35,15	0,00	0	5
MAY0	35,20	0,00	0	8

* cwt = hundredweight = 100 Lbs = 45,36 kg, 1 Lbs = 453,60 g ** CS = Cash Settlement (Barausgleich) *** CME Volumen nur mit 1 Tag delay, deshalb keine Darstellung. Handelszeiten in MEZ: EEX Mo. - Fr.: 8.45 Uhr - 18.00 Uhr CME So. - Fr.: 0.00 Uhr - 21.00 Uhr NZX Mo.: 22.00 Uhr - 6.00 Uhr, Di. - Fr.: 16.00 Uhr - 6.00 Uhr. Handelszeiten in MEZ: EEX Mo. - Fr.: 8.45 Uhr - 18.00 Uhr CME So. - Fr.: 0.00 Uhr - 21.00 Uhr NZX Mo.: 22.00 Uhr - 6.00 Uhr, Di. - Fr.: 16.00 Uhr - 6.00 Uhr

ife Börsenmilchwert EEX Ct/ kg*						
---------------------------------	--	--	--	--	--	--

MAY9	32,40	- 0,10	- 0,31%
JUN9	33,40	- 0,20	- 0,60%
JUL9	33,90	- 0,30	- 0,88%
AUG9	34,20	- 0,20	- 0,58%
SEP9	34,60	0,10	0,29%
OCT9	34,00	- 0,50	- 1,45%
NOV9	34,00	- 0,50	- 1,45%
DEC9	35,00	- 0,30	- 0,85%
JAN0	35,40	0,00	0,00

FEB0	35,70	0,00	0,00
MAR0	35,70	- 0,10	- 0,28%
APR0	35,70	- 0,10	- 0,28%
MAY0	35,70	- 0,10	- 0,28%
JUN0	35,70	- 0,10	- 0,28%
JUL0	35,70	- 0,10	- 0,28%
AUG0	35,70	- 0,10	- 0,28%
SEP0	35,70	- 0,10	- 0,28%
OCT0	35,70	- 0,10	- 0,28%



Marktgeschehen EEX

Butter 24.05.2019	Q2/2019			Q3/2019			Q4/2019			Q1/2020		
	Apr 19	Mai 19	Jun 19	Jul 19	Aug 19	Sep 19	Okt 19	Nov 19	Dez 19	Jan 20	Feb 20	Mrz 20
Kontrakte	9			9			14	12				
4.150 €				9								
4.200 €							14	12				
4.070 €	1											
4.000 €	8											
Letzter Preis Butter	4.145 €	4.180 €	4.175 €	4.150 €	4.251 €	4.263 €	4.200 €	4.288 €	4.288 €	4.375 €	4.375 €	4.375 €
Diff. letzter Handel €			-167 €		-101 €		0 €	-88 €				
Diff. letzter Handel %			-4,01%		-2,38%		0,00	-2,04%				
Datum Last Trade	11. Apr	15. Mai	22. Mai	23. Mai	15. Mai	15. Mai	22. Mai	17. Mai	17. Mai	18. Apr	18. Apr	18. Apr
% am Tagesvolumen		20,45%			20,45%			59,09%			0,00%	

EEX Butter erneut mit Verlusten

Am vergangenen Freitag wurden an der EEX in Leipzig 44 Lots Butter gehandelt. Erneut zeigte sich Butter schwach.

Die Fälligkeiten Juni 19 (-167 €) und August 19 (-101 €) wurden mit jeweils 9 Lots gehandelt. Oktober 19 (keine Veränderung) mit 14 Lots und die November 19 (-88 €) Fälligkeit mit 12 Lots. Das zweite Quartal wurde zwischen 4.000 € und 4.070 € gehandelt. Q3 bei 4.150 € und das vierte Quartal bei 4.200 €. Letztmalig wurde Butter am 3. Januar 2018 zu 4.000 € gehandelt.

In KW 21 wurden 114 Lots Butter gehandelt (Kursentwicklung siehe unten).

Am heutigen Morgen hat sich das Orderbuch für Butter auf Geldseite erneut deutlich nach unten entwickelt. Für die Fälligkeit Juni 19 bis August 19 liegt der Geldkurs unterhalb von 4.000 €.
Magermilchpulver wurde in der vergangenen Woche mit 2 Lots zu 2.175 € im September 19 gehandelt.

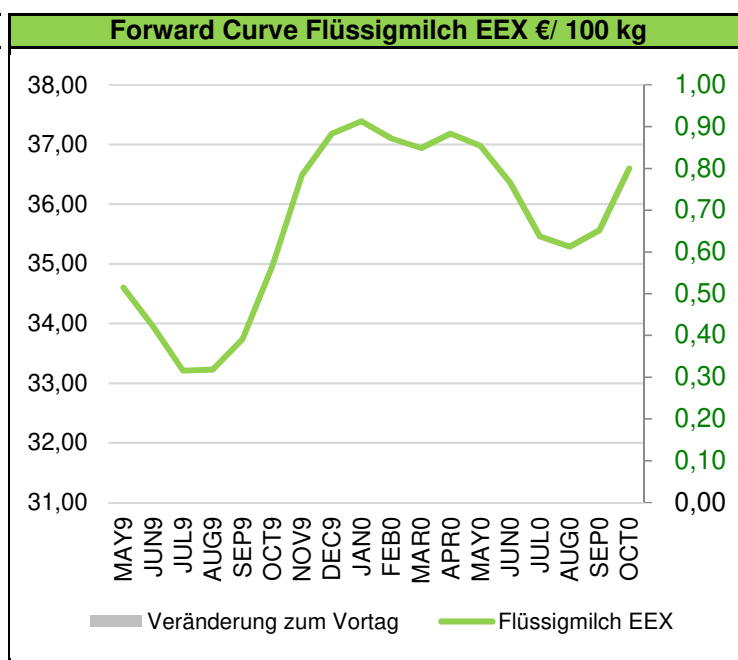
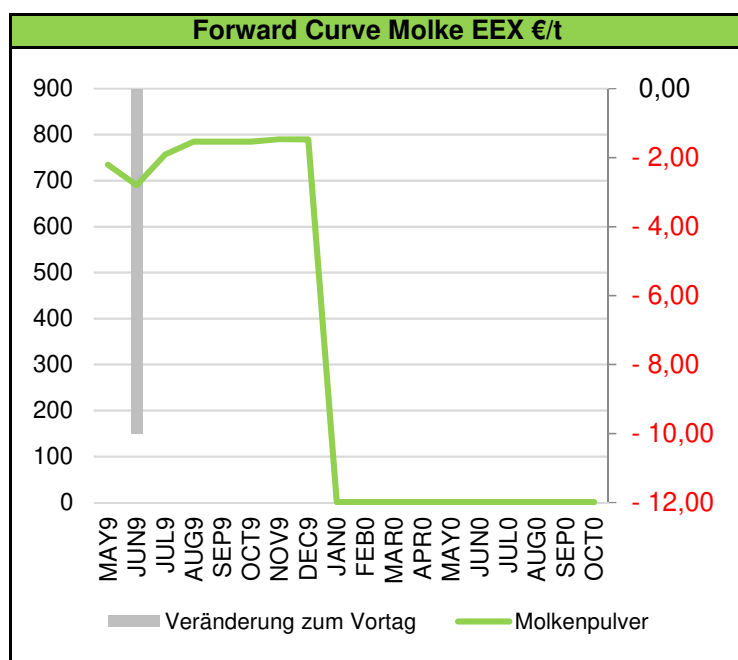
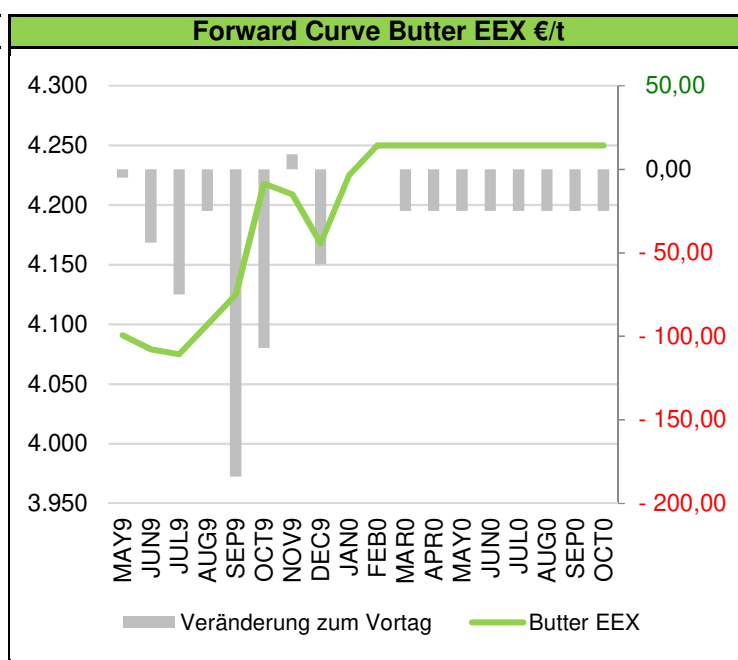
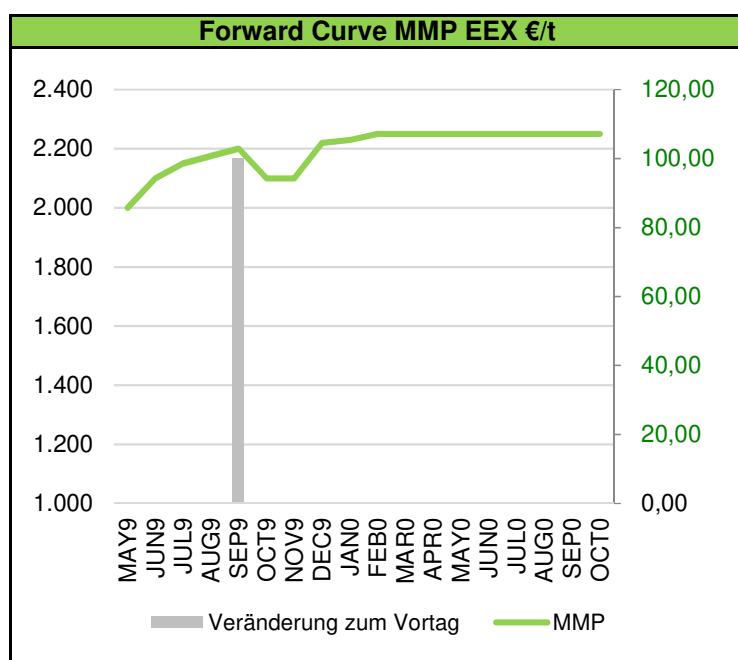
Die Geldkurse für Magermilchpulver steigen langsam aber kontinuierlich an. Kaufinteresse besteht für den Zeitraum Juni 19 bis End Q4. Die Preise liegen zwischen 2.100 € und 2.175 €.
Der Molkenpulver- und der Flüssigmilch-Future wurden in der vergangenen Woche nicht gehandelt.

KW 21	Q2/2019			Q3/2019			Q4/2019		
Butter	Apr 19	Mai 19	Jun 19	Jul 19	Aug 19	Sep 19	Okt 19	Nov 19	Dez 19
17. Mai		4.180 €	4.163 €	4.256 €	4.251 €	4.263 €	4.288 €	4.288 €	4.288 €
24. Mai		4.180 €	4.008 €	4.150 €	4.150 €	4.263 €	4.200 €	4.200 €	4.288 €
Diff. letzter Handel €		0	-155	-106	-101	0	-88	-88	0
Diff. letzter Handel %		0,00%	-3,73%	-2,49%	-2,38%	0,00%	-2,04%	-2,04%	0,00%

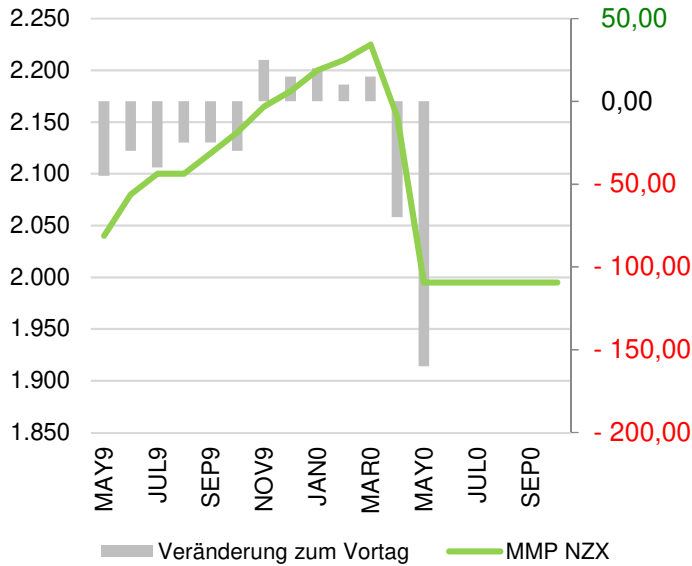
Aktuelles Orderbuch

EEX Butter Heute					Vortag		Differenz	Verä. €		Verä. %	
Kontrakt	Vortag	Geld	Brief	O.I.	Geld	Brief	+/-	Geld	Brief	Geld	Brief
MAY9	4.091		4.122	342	4.070	4.122	-4.122	-4 070,00	0,00	-100,00%	0,00
JUN9	4.079	3.950	4.275	478	4.070	4.140	-325	-120,00	135,00	-2,95%	3,26%
JUL9	4.075	3.900	4.125	271		4.400	-225	3 900,00	-275,00	#DIV/0!	-6,25%
AUG9	4.100	3.900	4.420	251		4.420	-520	3 900,00	0,00	#DIV/0!	0,00
SEP9	4.125	4.150	4.420	237		4.420	-270	4 150,00	0,00	#DIV/0!	0,00
OCT9	4.218		4.450	212	4.200	4.450	-4.450	-4 200,00	0,00	-100,00%	0,00
NOV9	4.209		4.450	189	4.200	4.450	-4.450	-4 200,00	0,00	-100,00%	0,00
DEC9	4.168		4.750	133	4.150	4.750	-4.750	-4 150,00	0,00	-100,00%	0,00
JAN0	4.525	4.000		23	4.150		4.000	-150,00	0,00	-3,61%	
FEB0	4.575	4.000		17	4.150		4.000	-150,00	0,00	-3,61%	
MAR0	4.250	4.000		17	4.125		4.000	-125,00	0,00	-3,03%	
APR0	4.250			0			0	0,00	0,00		
MAY0	4.250			0			0	0,00	0,00		
JUN0	4.250			0			0	0,00	0,00		
JUL0	4.250			0			0	0,00	0,00		
AUG0	4.250			0			0	0,00	0,00		
SEP0	4.250			0			0	0,00	0,00		
OCT0	4.250			0			0	0,00	0,00		

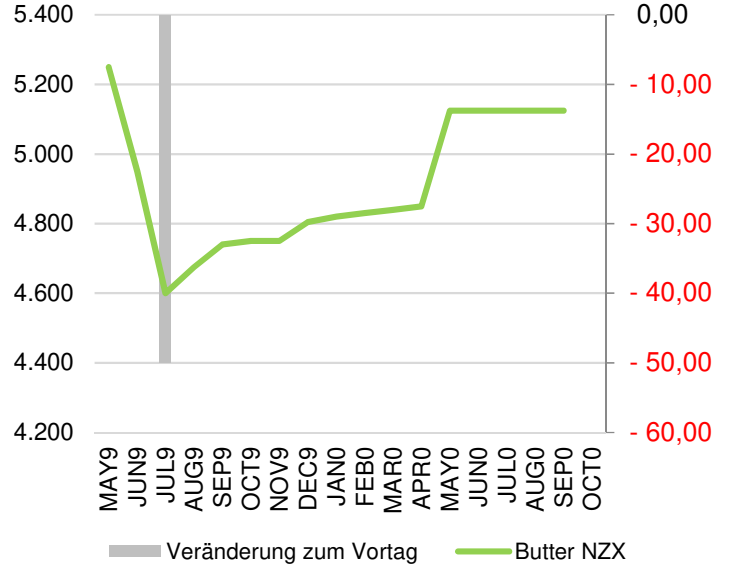
EEX Magermilchpulver Heute					Vortag		Differenz	Verä. €		Verä. %	
Kontrakt	Vortag	Geld	Brief	O.I.	Geld	Brief	+/-	Geld	Brief	Geld	Brief
MAY9	2.000			435			0	0,00	0,00	#DIV/0!	#DIV/0!
JUN9	2.100	2.000	2.300	603	2.000	2.300	-300	0,00	0,00	0,00	0,00
JUL9	2.150	2.000	2.225	476	2.000	2.225	-225	0,00	0,00	0,00	0,00
AUG9	2.175	2.000	2.500	463	2.000	2.500	-500	0,00	0,00	0,00	0,00
SEP9	2.200	2.000	2.500	344	2.000	2.500	-500	0,00	0,00	0,00	0,00
OCT9	2.100	2.000	2.500	170	2.000	2.500	-500	0,00	0,00	0,00	0,00
NOV9	2.100	2.000	2.500	167	2.000	2.500	-500	0,00	0,00	0,00	0,00
DEC9	2.220	2.000		166	2.000		2.000	0,00	0,00	0,00	#DIV/0!
JAN0	2.230	2.050		2	2.050		2.050	0,00	0,00		
FEB0	2.250	2.050		3	2.050		2.050	0,00	0,00		
MAR0	2.250	2.050		2	2.050		2.050	0,00	0,00		
APR0	2.250			1			0	0,00	0,00		
MAY0	2.250			0			0	0,00	0,00		
JUN0	2.250			1			0	0,00	0,00		
JUL0	2.250			0			0	0,00	0,00		
AUG0	2.250			0			0	0,00	0,00		
SEP0	2.250			0			0	0,00	0,00		



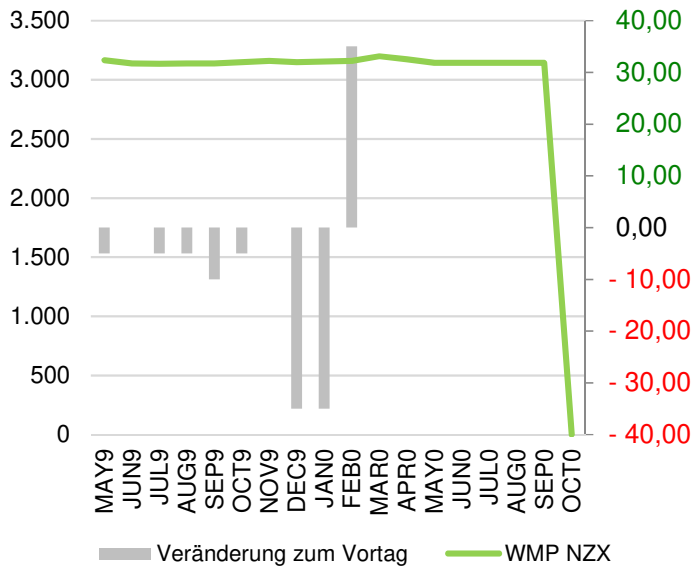
Forward Curve MMP NZX USD/t



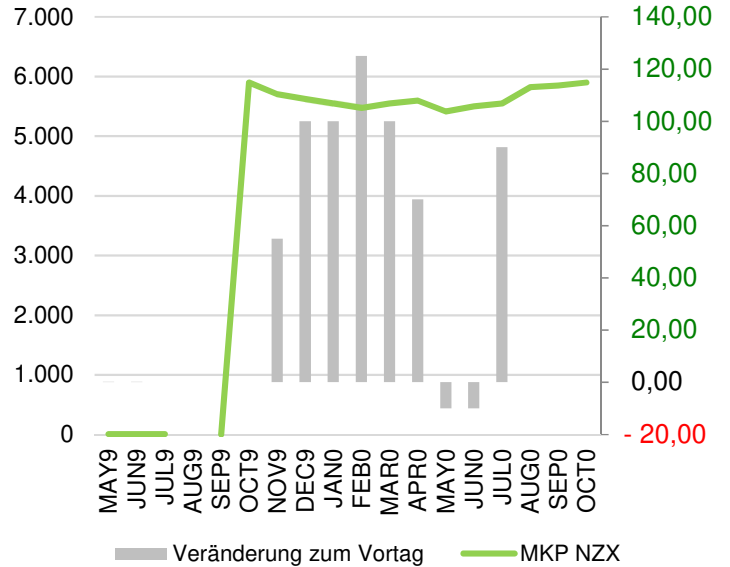
Forward Curve Butter NZX USD/t



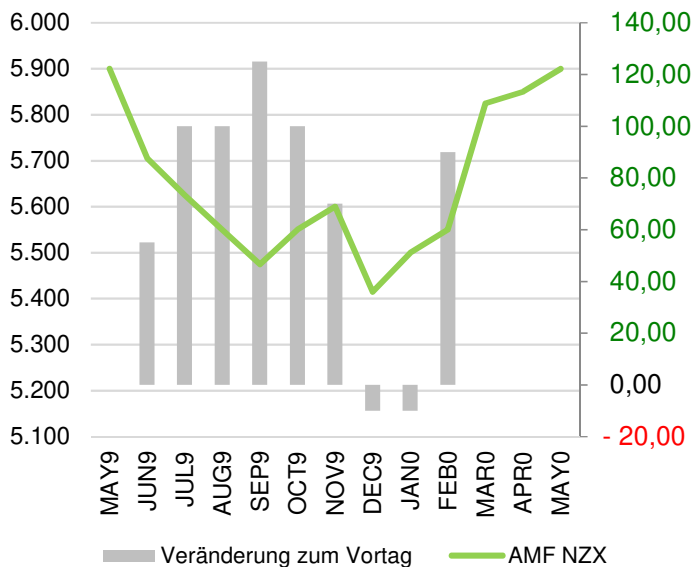
Forward Curve WMP NZX USD/t

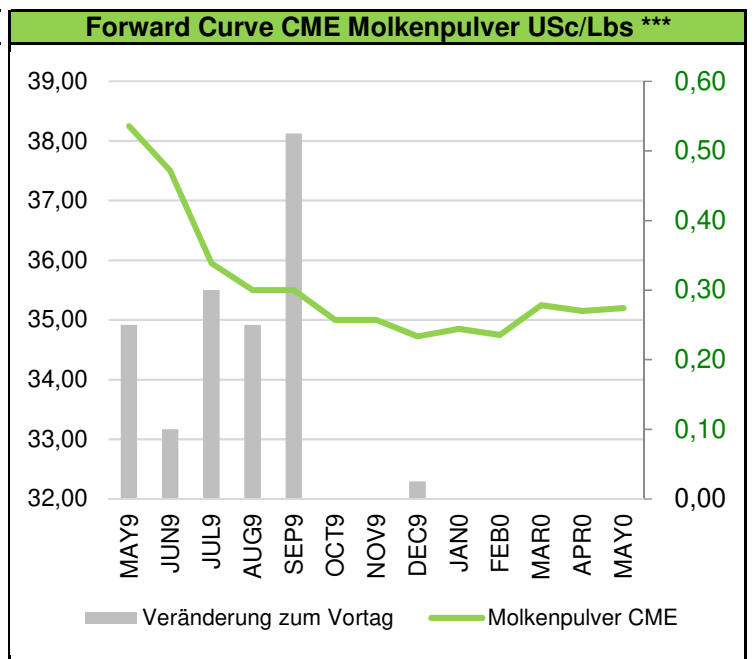
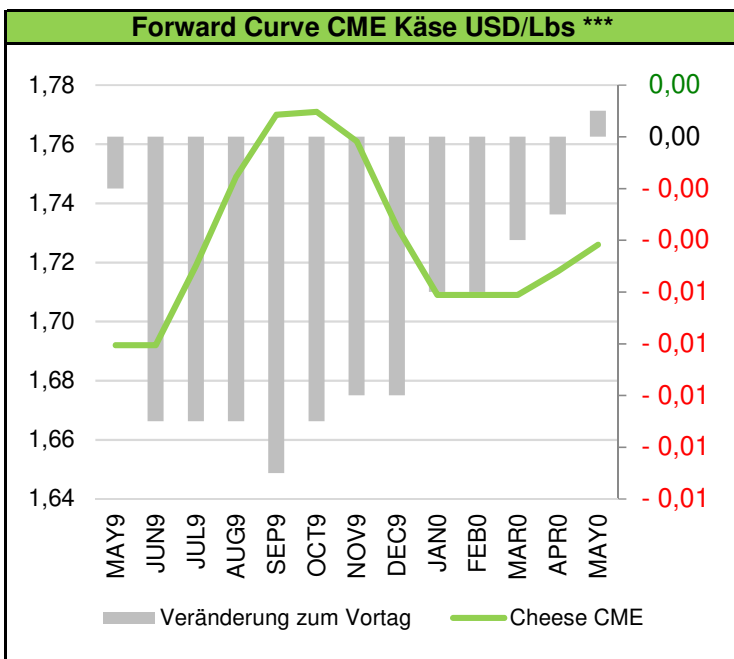
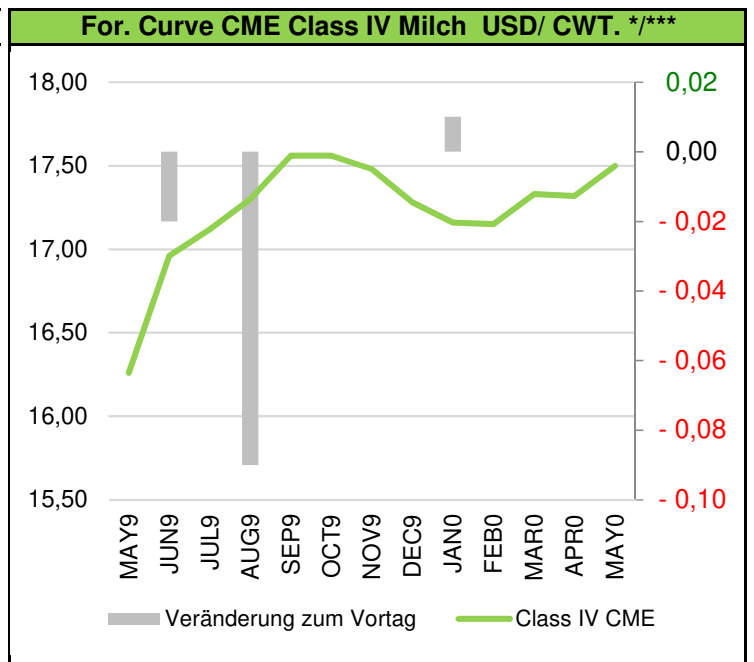
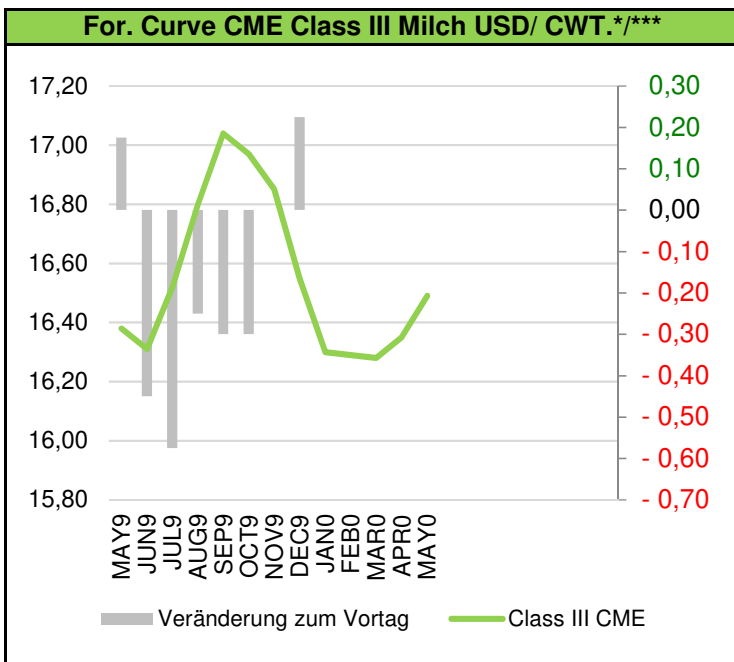
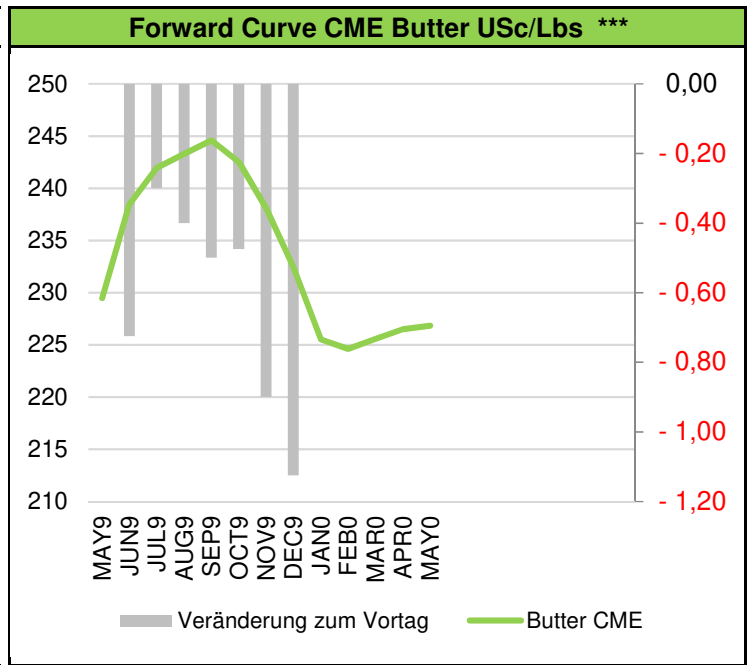
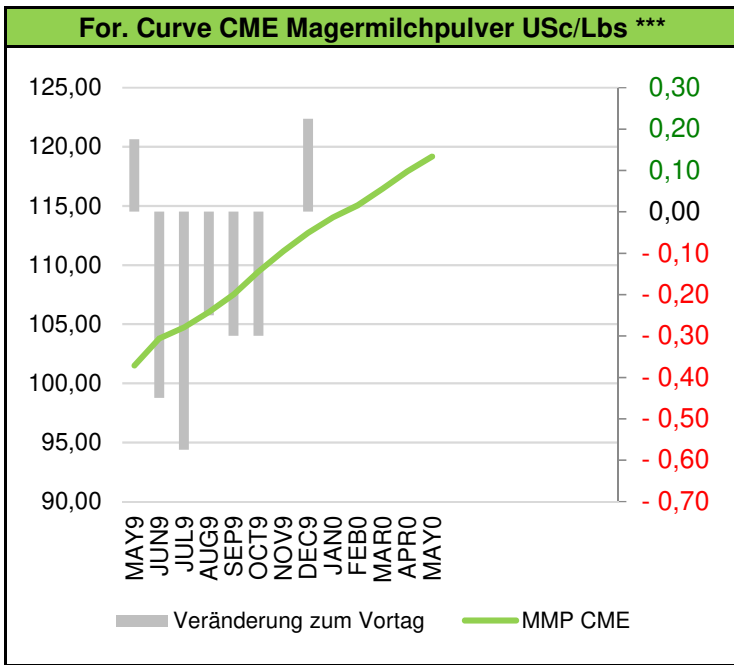


Forward Curve MKP NZX



NZX AMF USD/ t





Rechtliche Hinweise

Die Marktberichte sind ausschließlich zur Information bestimmt. Die Informationen stellen ausdrücklich keine Anlageberatung dar. Es handelt sich nicht um persönliche Empfehlungen. Sie stellen auch keinesfalls eine Aufforderung zum Handeln oder Unterlassen dar. Auch stellen sämtliche Informationen keine Werbung dar. Für Richtigkeit, Vollständigkeit und Aktualität übernehmen wir keine Haftung. Die Informationsquellen auf die wir uns verlassen, haben sich als brauchbar und verlässlich erwiesen, dennoch können wir auch für deren Inhalte keine Gewähr für Richtigkeit, Vollständigkeit und Aktualität übernehmen. Wir haften nicht für Schäden, die aufgrund von Handlungen oder Unterlassungen, die ausgehend von den in diesem Marktbericht enthaltenen Informationen vorgenommen werden, entstehen.

Besonders deutlich weisen wir darauf hin, dass gehebelte Terminmarktprodukte, wie Futures und Optionen, ein sehr hohes Maß an Risiko beinhalten und deshalb nicht für alle Investoren geeignet sind, da entstehende Verluste weit über das eingesetzte Kapital hinausgehen können. Die Verwendung der Informationen geschieht auf eigene Verantwortung des Nutzers.