



Bericht vom 03.06.2019

Schlusskurse vom letzten Handelstag

1,1306 EUR/£

1,1167 EUR/USD

56,59 Rohöl WTI

0,8845 £/EUR

0,8951 USD/EUR

61,99 Rohöl Brent

Telefon: 06708/ 64170

Telefax: 06708/ 641750

Web: hjkiefere.de

EEX Magermilchpulver €/t

Monat	Preis	+/-	Volumen	O.I
JUN9	2.120	0,00	0	603
JUL9	2.140	0,00	0	489
AUG9	2.160	0,00	0	466
SEP9	2.180	0,00	0	344
OCT9	2.180	0,00	0	192
NOV9	2.190	0,00	0	167
DEC9	2.200	0,00	0	166
JAN0	2.200	0,00	0	2
FEB0	2.200	0,00	0	3
MAR0	2.200	0,00	0	2
APR0	2.250	0,00	0	1
MAY0	2.250	0,00	0	0
JUN0	2.250	0,00	0	1
JUL0	2.250	0,00	0	0
AUG0	2.250	0,00	0	0
SEP0	2.250	0,00	0	0
OCT0	2.250	0,00	0	0
NOV0	2.250	0,00	0	0

EEX Butter €/t

Monat	Preis	+/-	Volumen	O.I
JUN9	4.050	0,00	0	467
JUL9	4.125	75,00	2	270
AUG9	3.991	0,00	2	272
SEP9	4.075	- 25,00	6	256
OCT9	4.100	- 25,00	7	225
NOV9	4.125	- 25,00	5	199
DEC9	4.150	- 25,00	0	141
JAN0	4.175	- 25,00	0	23
FEB0	4.200	- 25,00	0	17
MAR0	4.225	- 25,00	0	17
APR0	4.225	- 25,00	0	0
MAY0	4.225	- 25,00	0	0
JUN0	4.250	0,00	0	0
JUL0	4.250	0,00	0	0
AUG0	4.250	0,00	0	0
SEP0	4.250	0,00	0	0
OCT0	4.250	0,00	0	0
NOV0	4.250	0,00	0	0

EEX Molkenpulver €/t

Monat	Preis	+/-	Volumen	O.I
JUN9	690	0,00	0	94
JUL9	698	0,00	0	84
AUG9	785	0,00	0	84
SEP9	785	0,00	0	84
OCT9	785	0,00	0	94
NOV9	790	0,00	0	94
DEC9	790	0,00	0	10
JAN0	1	0,00	0	0
FEB0	1	0,00	0	0
MAR0	1	0,00	0	0
APR0	1	0,00	0	0
MAY0	1	0,00	0	0
JUN0	1	0,00	0	0
JUL0	1	0,00	0	0
AUG0	1	0,00	0	0
SEP0	1	0,00	0	0
OCT0	1	0,00	0	0
NOV0	1	0,00	0	0

EEX Flüssigmilch €/ 100 kg

Monat	Preis	+/-	Volumen	O.I
JUN9	34,37	0,00	0	2
JUL9	33,85	- 0,06	0	2
AUG9	33,22	- 0,12	0	0
SEP9	33,31	- 0,18	0	0
OCT9	33,77	- 0,14	0	0
NOV9	34,91	- 0,11	0	0
DEC9	36,32	- 0,04	0	0
JAN0	36,94	- 0,01	0	0
FEB0	37,09	0,03	0	0
MAR0	36,77	0,05	0	0
APR0	36,65	0,06	0	0
MAY0	36,83	0,07	0	0
JUN0	36,61	0,08	0	0
JUL0	36,01	0,08	0	0
AUG0	35,18	0,07	0	0
SEP0	35,06	0,06	0	0
OCT0	35,37	0,04	0	0
NOV0	36,44	0,03	0	0

Magermilchpulver Notierung

Veröffentlichung	Woche	Index	Deutschland	Niederlande	Frankreich
22.05.2019	21	2.090	2.110	2.060	2.100

Butter Notierung

Veröffentlichung	Woche	Index	Deutschland	Niederlande	Frankreich
22.05.2019	21	4.122	4.075	4.040	4.250

Molkenpulver Notierung

Veröffentlichung	Woche	Index	Deutschland	Niederlande	Frankreich
22.05.2019	21	730	730	730	730

EEX Flüssigmilch Index

Veröffentlichung	Referenzmonat	Index	DE	NL	DK	IR
12.02.2019	12/18	36,90	36,47	37,25	36,97	36,90
12.03.2019	01/19	35,04	35,47	36,25	34,16	34,28
12.04.2019	02/19	35,07	35,22	36,50	34,17	34,38
13.05.2019	03/19	34,57	34,98	36,50	34,17	32,63

NZX Magermilchpulver USD/ t				
Monat	Preis	+/-	Volumen	O.I
OCT8	2.040	- 45,00	0	789
NOV8	2.080	- 30,00	50	496
DEC8	2.100	- 40,00	0	609
JAN9	2.100	- 25,00	0	620
FEB9	2.120	- 25,00	0	727
MAR9	2.140	- 30,00	0	794
APR9	2.165	25,00	0	575
MAY9	2.180	15,00	0	250
JUN9	2.200	20,00	0	200
JUL9	2.210	10,00	0	100
AUG9	2.225	15,00	0	0
SEP9	2.155	- 70,00	0	0
OCT9	1.995	- 160,00	0	0
NOV9	1.995	0,00	0	0
DEC9	1.995	0,00	0	0
JAN0	1.995	0,00	0	0
FEB0	1.995	0,00	0	0
MAR0	1.995	0,00	0	0

NZX Butter USD/ t				
Monat	Preis	+/-	Volumen	O.I
JUN9	5.250	0,00	0	1409
JUL9	4.950	0,00	0	1408
AUG9	4.500	0,00	0	1331
SEP9	4.675	0,00	0	799
OCT9	4.740	0,00	0	137
NOV9	4.750	0,00	0	60
DEC9	4.750	0,00	0	34
JAN0	4.805	0,00	0	9
FEB0	4.820	0,00	0	8
MAR0	4.830	0,00	0	7
APR0	4.840	0,00	0	0
MAY0	4.850	0,00	0	0
JUN0	5.125	0,00	0	0
JUL0	5.125	0,00	0	0
AUG0	5.125	0,00	0	0
SEP0	5.125	0,00	0	0
OCT0	5.125	0,00	0	0
MAR0	1.995	0,00	0	0

NZX Vollmilchpulver USD/t				
Monat	Preis	+/-	Volumen	O.I
JUN9	3155	0,00	0	8492
JUL9	3120	0,00	0	7560
AUG9	3130	0,00	0	5871
SEP9	3130	- 5,00	0	4383
OCT9	3130	- 10,00	0	1670
NOV9	3135	- 15,00	#N/A	914
DEC9	3145	- 10,00	0	250
JAN0	3145	- 5,00	0	470
FEB0	3150	- 5,00	0	121
MAR0	3155	5,00	0	150
APR0	3170	- 15,00	0	100
MAY0	3175	0,00	0	0
JUN0	3145	0,00	0	0
JUL0	3145	0,00	0	0
AUG0	3145	0,00	0	0
SEP0	3145	0,00	0	0
OCT0	3145	0,00	0	0
MAR0	1.995	0,00	0	0

NZX MKP				
Monat	Preis	+/-	Volumen	O.I
SEP9	6,40	0,00	0	6304
SEP0	6,87	0,01	0	2355
SEP1	6,70	0,00	0	0

NZX AMF USD/ t				
Monat	Preis	+/-	Volumen	O.I
JUN9	5.900	0,00	0	46
JUL9	5.680	0,00	0	81
AUG9	5.625	0,00	0	82
SEP9	5.550	0,00	0	83
OCT9	5.475	0,00	0	58
NOV9	5.525	0,00	0	7
DEC9	5.550	0,00	0	6
JAN0	5.415	0,00	0	31
FEB0	5.500	0,00	0	31
MAR0	5.550	0,00	0	31
APR0	5.635	0,00	0	0
MAY0	5.695	0,00	0	0
JUN0	5.900	0,00	0	0

CME Magermilchpulver USc/Lbs ***				
Monat	Preis	+/-	Volumen	O.I
MAY9	101,40	- 0,10	15	1282
JUN9	104,00	0,10	10	1415
JUL9	105,00	0,53	100	1571
AUG9	106,53	0,28	99	1250
SEP9	108,35	0,60	123	779
OCT9	109,85	0,63	77	848
NOV9	111,40	0,00	124	817
DEC9	112,50	0,63	44	710
JAN0	114,00	0,50	15	216
FEB0	115,45	0,48	22	189
MAR0	116,95	0,95	17	182
APR0	117,83	1,43	20	137
MAY0	118,75	1,25	13	130

CME Butter USc/Lbs ***				
Monat	Preis	+/-	Volumen	O.I
MAY9	229,48	0,00	0	1384
JUN9	237,50	0,50	5	1266
JUL9	240,25	0,75	14	1277
AUG9	242,50	0,50	4	1230
SEP9	243,00	0,50	22	1096
OCT9	241,50	- 0,25	2	768
NOV9	238,08	0,07	14	693
DEC9	232,00	0,05	1	569
JAN0	227,80	0,00	5	103
FEB0	224,63	0,00	5	109
MAR0	225,58	0,00	5	105
APR0	226,50	0,00	0	102
MAY0	226,85	0,00	0	77

CME Class III Milch USD/ CWT. */***				
Monat	Preis	+/-	Volumen	O.I
MAY9	16,38	0,00	22	3659
JUN9	16,20	0,02	206	4270
JUL9	16,63	0,03	171	3476
AUG9	16,95	0,03	57	2331
SEP9	17,22	0,03	71	2628
OCT9	17,18	0,01	37	1896
NOV9	17,05	0,02	35	1884
DEC9	16,74	0,04	16	1629
JAN0	16,39	0,00	5	520
FEB0	16,32	0,01	5	439
MAR0	16,30	0,02	10	438
APR0	16,35	0,00	5	247
MAY0	16,54	0,05	10	295

CME Class IV Milch USD/ CWT. */***				
Monat	Preis	+/-	Volumen	O.I
MAY9	16,26	0,00	0	1295
JUN9	16,88	-0,02	0	1165
JUL9	17,02	0,00	20	979
AUG9	17,24	0,00	20	732
SEP9	17,48	0,00	20	735
OCT9	17,51	0,00	27	708
NOV9	17,48	0,00	22	669
DEC9	17,28	0,00	20	728
JAN0	17,16	0,00	7	312
FEB0	17,15	0,00	7	310
MAR0	17,32	-0,01	7	329
APR0	17,32	0,00	12	300
MAY0	17,45	-0,05	5	288

CME Käse USD/Lbs ***				
Monat	Preis	+/-	Volumen	O.I
MAY9	1,70	0,00	1	2691
JUN9	1,68	0,00	31	2772
JUL9	1,73	0,01	34	2767
AUG9	1,76	0,00	20	2257
SEP9	1,79	0,01	16	2275
OCT9	1,79	0,00	77	1802
NOV9	1,77	-0,00	74	2074
DEC9	1,74	0,00	55	2254
JAN0	1,71	0,00	52	430
FEB0	1,71	0,00	52	369
MAR0	1,71	0,00	50	351
APR0	1,72	0,00	54	226
MAY0	1,73	0,00	46	191

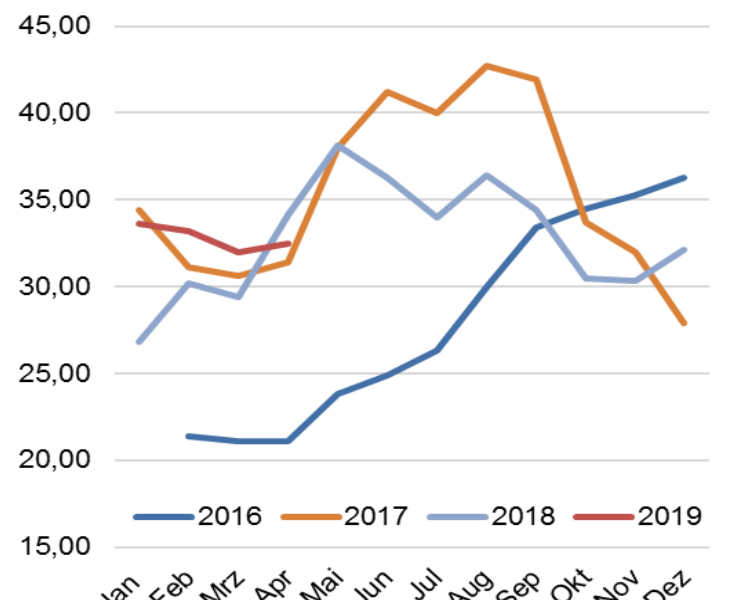
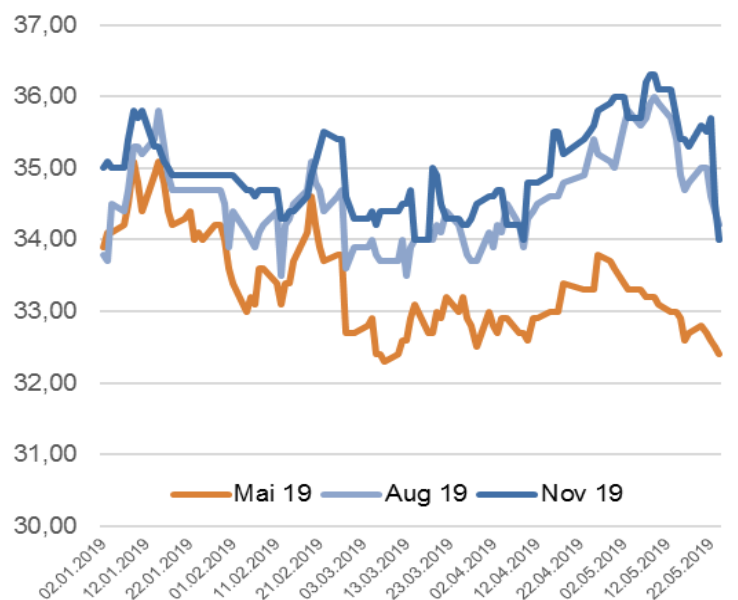
CME Molkenpulver US\$/Lbs ***				
Monat	Preis	+/-	Volumen	O.I
MAY9	38,30	-0,25	0	390
JUN9	37,35	-0,15	1	466
JUL9	36,50	-0,63	6	454
AUG9	35,88	0,05	5	364
SEP9	36,00	0,00	0	332
OCT9	35,50	0,00	1	275
NOV9	35,53	0,23	0	282
DEC9	35,53	0,23	0	332
JAN0	35,28	0,42	0	32
FEB0	35,03	0,27	0	44
MAR0	35,25	0,00	0	53
APR0	35,15	0,00	0	5
MAY0	35,20	0,00	0	8

* cwt = hundredweight = 100 Lbs = 45,36 kg, 1 Lbs = 453,60 g ** CS = Cash Settlement (Barausgleich) *** CME Volumen nur mit 1 Tag delay, deshalb keine Darstellung. Handelszeiten in MEZ: EEX Mo. - Fr.: 8.45 Uhr - 18.00 Uhr CME So. - Fr.: 0.00 Uhr - 21.00 Uhr NZX Mo.: 22.00 Uhr - 6.00 Uhr, Di. - Fr.: 16.00 Uhr - 6.00 Uhr. Handelszeiten in MEZ: EEX Mo. - Fr.: 8.45 Uhr - 18.00 Uhr CME So. - Fr.: 0.00 Uhr - 21.00 Uhr NZX Mo.: 22.00 Uhr - 6.00 Uhr, Di. - Fr.: 16.00 Uhr - 6.00 Uhr

ife Börsenmilchwert EEX Ct/ kg*						
---------------------------------	--	--	--	--	--	--

JUN9	32,40	0,00	0,00
JUL9	33,10	-0,30	-0,90%
AUG9	33,50	-0,40	-1,18%
SEP9	34,20	0,00	0,00
OCT9	34,70	0,10	0,29%
NOV9	33,70	-0,30	-0,88%
DEC9	33,80	-0,20	-0,59%
JAN0	35,20	0,20	0,57%
FEB0	35,40	0,00	0,00

MAR0	35,70	0,00	0,00
APR0	35,70	0,00	0,00
MAY0	35,70	0,00	0,00
JUN0	35,70	0,00	0,00
JUL0	35,70	0,00	0,00
AUG0	35,70	0,00	0,00
SEP0	35,70	0,00	0,00
OCT0	35,70	0,00	0,00
NOV0	35,70	0,00	0,00



Marktgeschehen EEX

Butter 31.05.2019	Q2/2019			Q3/2019			Q4/2019			Q1/2020		
	Apr 19	Mai 19	Jun 19	Jul 19	Aug 19	Sep 19	Okt 19	Nov 19	Dez 19	Jan 20	Feb 20	Mrz 20
Kontrakte				2	2	6	7	5				
4.050 €				2	2	1						
4.100 €							2					
4.125 €						5	5	5				
Letzter Preis Butter	4.145 €	4.180 €	4.008 €	4.000 €	4.000 €	4.100 €	4.125 €	4.125 €	4.150 €	4.375 €	4.375 €	4.375 €
Diff. letzter Handel €				50 €	50 €	13 €	- 7 €	0 €				
Diff. letzter Handel %				1,25%	1,25%	0,30%	- 0,17%	0,00				
Datum Last Trade	11. Apr	15. Mai	24. Mai	30. Mai	30. Mai	30. Mai	30. Mai	30. Mai	29. Mai	18. Apr	18. Apr	18. Apr
% am Tagesvolumen		0,00%			45,45%			54,55%			0,00%	

EEX Butter stabil

Am vergangenen Freitag wurden an der EEX in Leipzig 22 Lots Butter im Zeitraum Juli 19 bis einschließlich November 19 gehandelt.

Das dritte Quartal wurde mit 10 Lots gehandelt. Die Preise stiegen zwischen 13 € und 50 € an. Im vierten Quartal wurden 12 Lots gehandelt. Die Oktober Fälligkeit verlor 7 €, der November 19 Termin handelte unverändert. Die Preise in Q3 variierten zwischen 4.050 € und 4.113 €. Das folgende Quartal wurde zu Preisen zwischen 4.118 € und 4.125 € gehandelt.

In der vergangenen Handelswoche wurde Butter mit insgesamt 61 Lots gehandelt. Die Preise für Butter haben sich in der vergangenen Woche erneut schwächer gezeigt. Die Fälligkeiten in Q3 verloren zwischen 100 € und 150 €. Das vierte Quartal wurde mit einem Minus von 75 € bis 138 € gehandelt.

Magermilchpulver wurde in der vergangenen Woche mit insgesamt 62 Lots gehandelt. Das dritte Quartal wurde zu Kursen zwischen 2.150 € und 2.190 € gehandelt. Das vierte Quartal wurde mit insgesamt 44 Lots zu 2.185 € gehandelt.

Derzeit finden nur wenige Marktteilnehmer im Orderbuch zueinander, da auf der einen Seite Geldkurse bei 2.000 € im Markt platziert sind, und auf der anderen Seite Verkäufer Kurse zwischen 2.225 € und 2.500 € aufrufen. 100% der Trades für Magermilchpulver wurden in der vergangenen Woche per Trade Registration geschlossen.

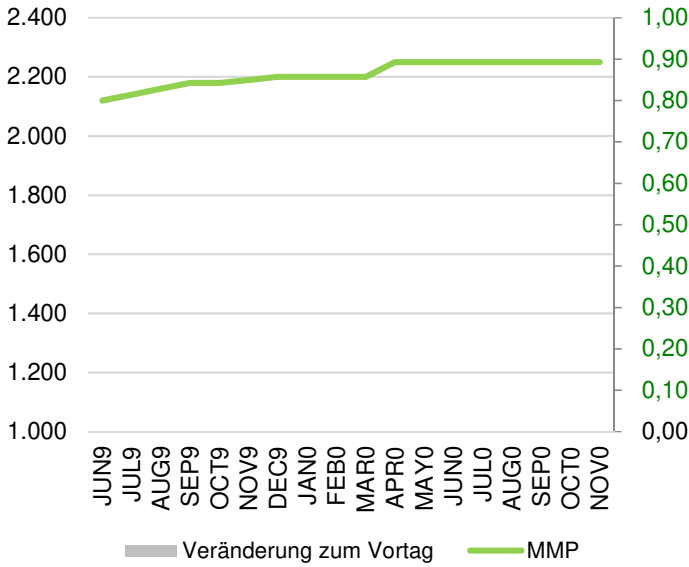
Molkenpulver wurde in KW 22 mit insgesamt 40 Lots gehandelt. Alle Trades im Zeitraum Juni 19 bis einschließlich September 19 wurden zu 760 € gehandelt. Die Juni 19 Fälligkeit stieg durch das gehandelte Preisniveau um 10 €, Q3 verlor je Monat 5 €.

Das Orderbuch am heutigen Morgen zeigt keine gravierenden Veränderungen zum Vortag. Wie schon seit Wochen stehen sich Marktteilnehmer wie oben beschrieben für Magermilchpulver gegenüber. Auch im Butter Orderbuch zeigt sich eine gewisse Trägheit. Die Orders stehen nahezu unverändert im Markt.

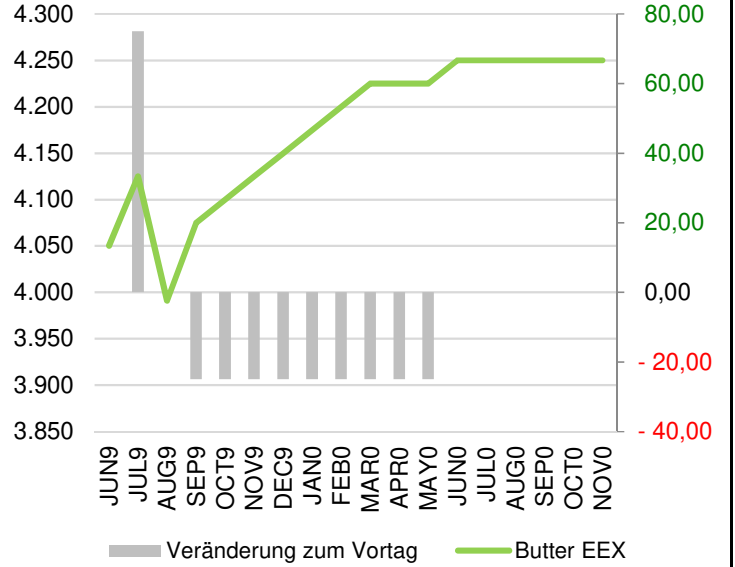
Aktuelles Orderbuch

EEX Butter Heute					Vortag		Differenz	Verä. €		Verä. %	
Kontrakt	Vortag	Geld	Brief	O.I.	Geld	Brief	+/-	Geld	Brief	Geld	Brief
JUN9	4.050	3.900	4.840	270	3.900	4.840	-940	0,00	0,00	0,00	0,00
JUL9	4.125	3.950	4.125	272	3.901	4.125	-175	49,00	0,00	1,26%	0,00
AUG9	3.991	3.901	4.080	256	3.901	4.080	-179	0,00	0,00	0,00	0,00
SEP9	4.075	3.970	4.395	225	4.010	4.750	-425	- 40,00	- 355,00	- 1,00%	- 7,47%
OCT9	4.100		4.450	199		4.450	-4.450	0,00	0,00	#DIV/0!	0,00
NOV9	4.125		4.450	141		4.450	-4.450	0,00	0,00	#DIV/0!	0,00
DEC9	4.150		4.750	23		4.750	-4.750	0,00	0,00	#DIV/0!	0,00
JAN0	4.175	4.000		17	4.000		4.000	0,00	0,00	0,00	
FEB0	4.525	4.000		17	4.000		4.000	0,00	0,00	0,00	
MAR0	4.575	4.000		0	4.000		4.000	0,00	0,00	0,00	
APR0	4.225			0			0	0,00	0,00		▶
MAY0	4.225			0			0	0,00	0,00		▶
JUN0	4.250			0			0	0,00	0,00		▶
JUL0	4.250			0			0	0,00	0,00		▶
AUG0	4.250			0			0	0,00	0,00		▶
SEP0	4.250			0			0	0,00	0,00		▶
OCT0	4.250			0			0	0,00	0,00		▶
NOV0	4.250							0,00	0,00		▶

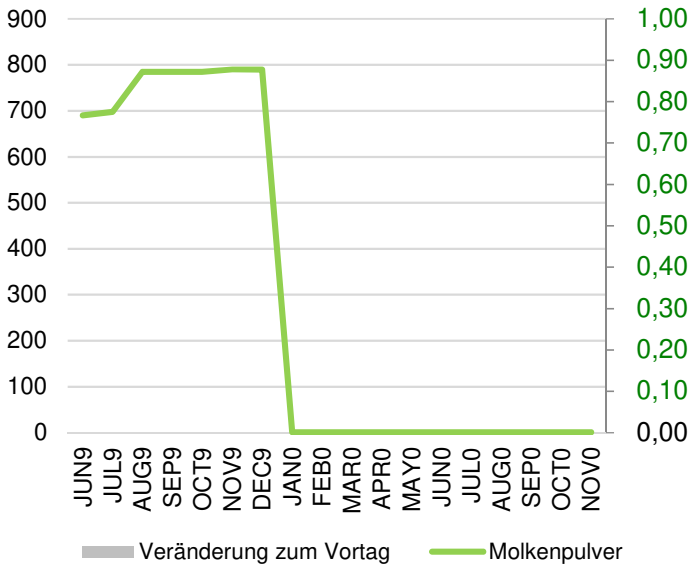
Forward Curve MMP EEX €/t



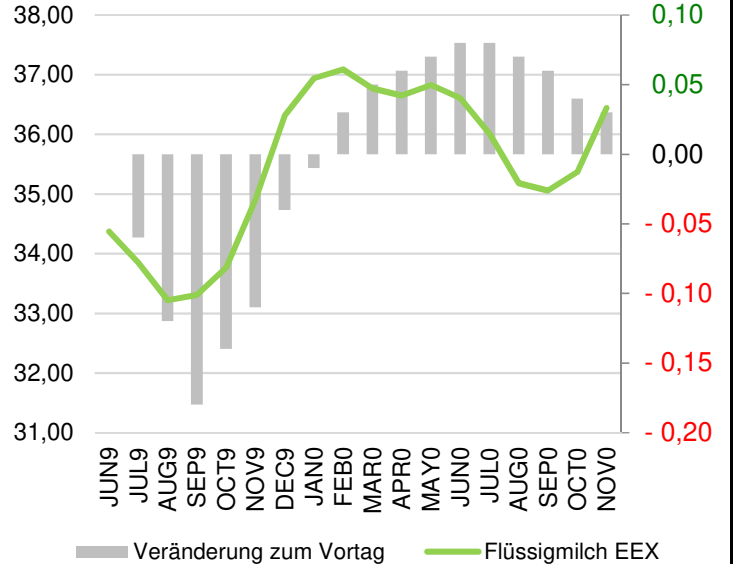
Forward Curve Butter EEX €/t



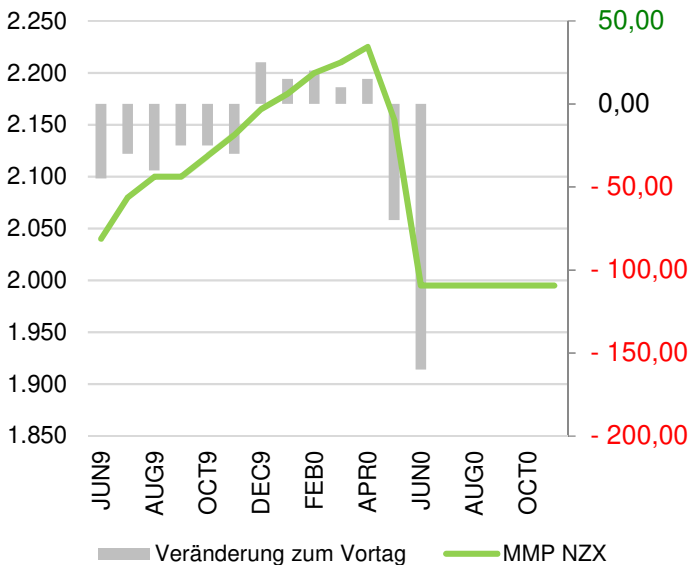
Forward Curve Molke EEX €/t



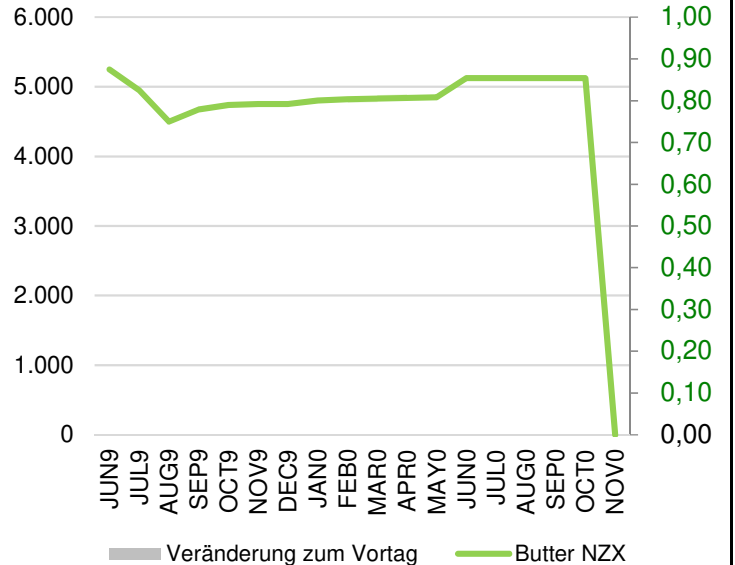
Forward Curve Flüssigmilch EEX €/ 100 kg



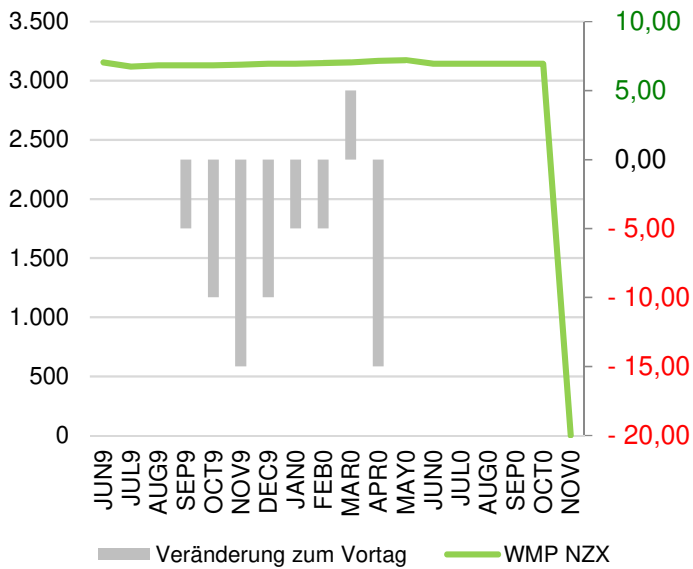
Forward Curve MMP NZX USD/t



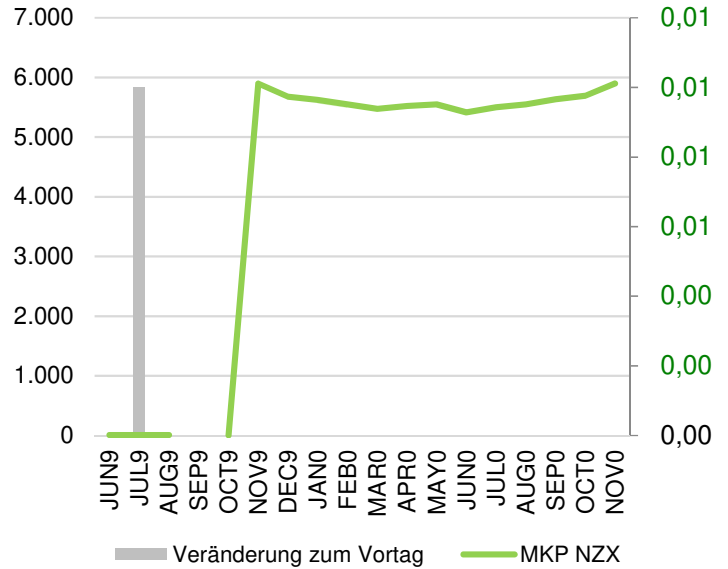
Forward Curve Butter NZX USD/t



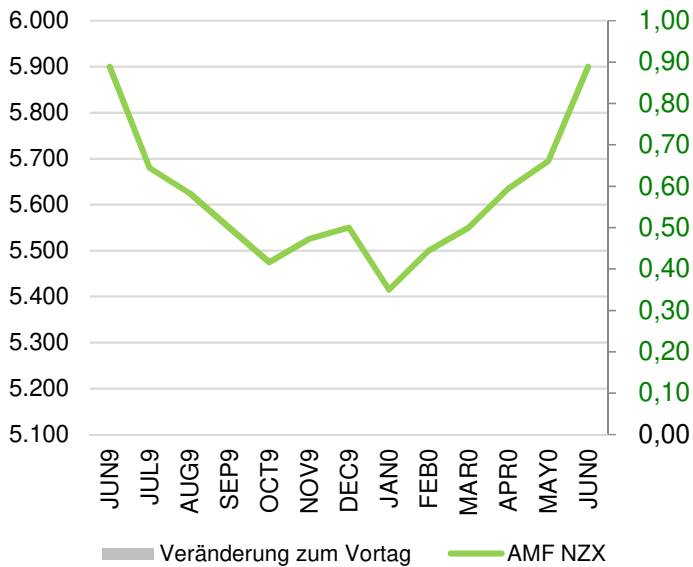
Forward Curve WMP NZX USD/t



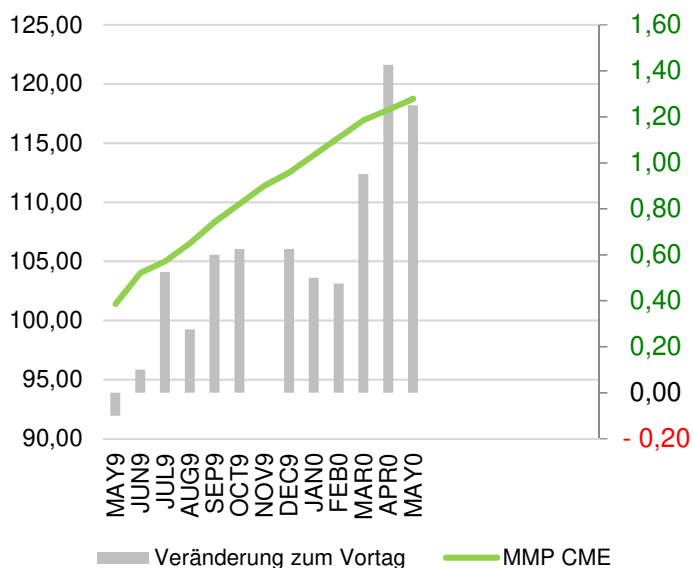
Forward Curve MKP



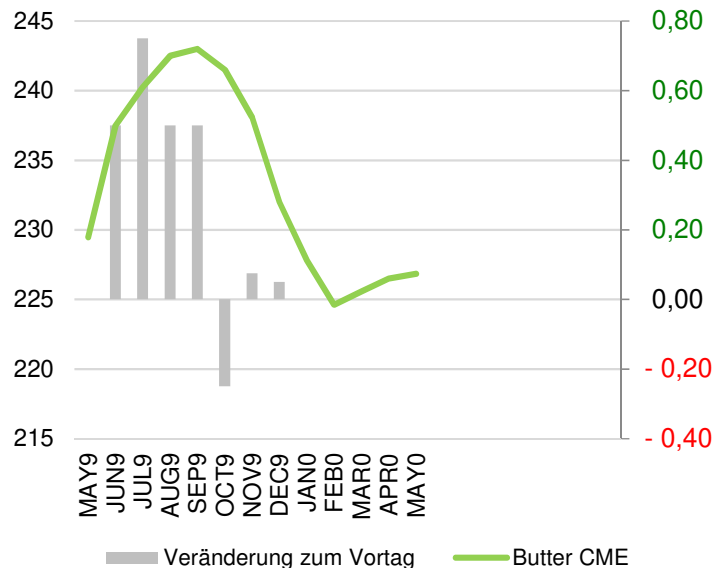
NZX AMF USD/ t

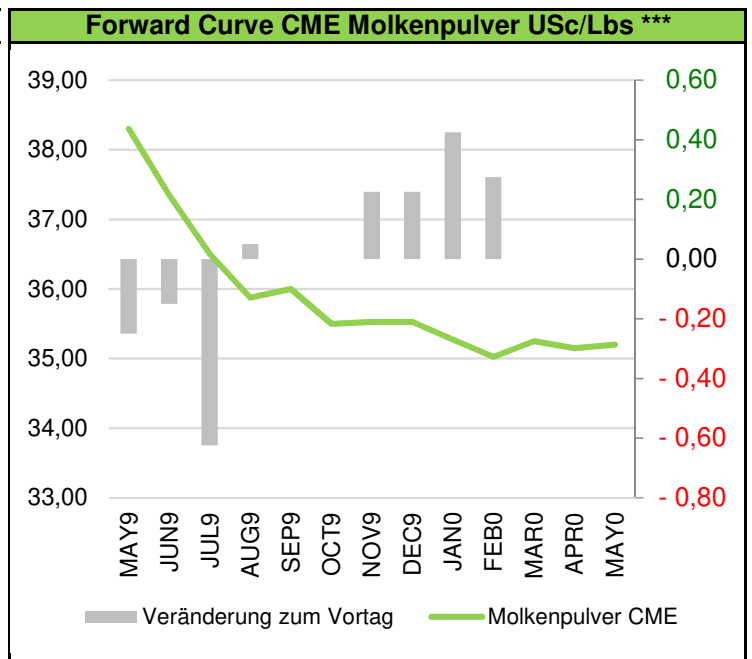
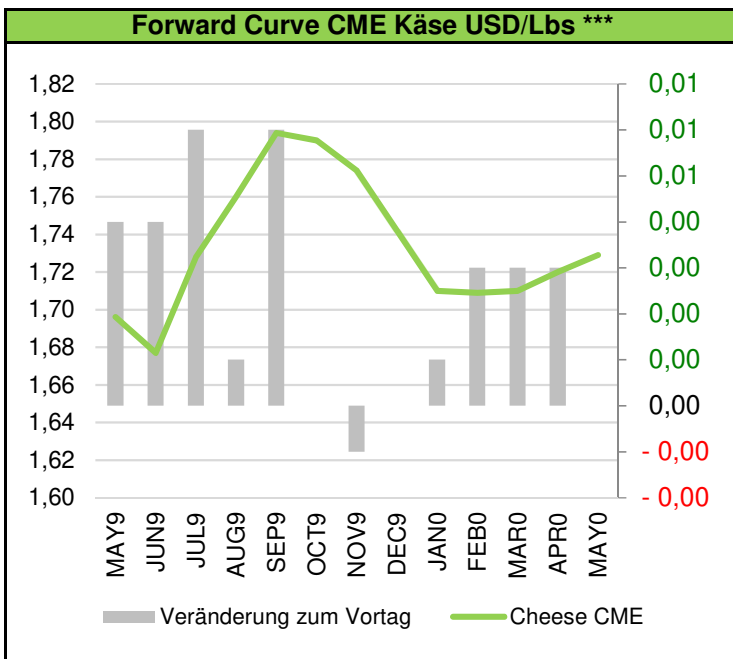
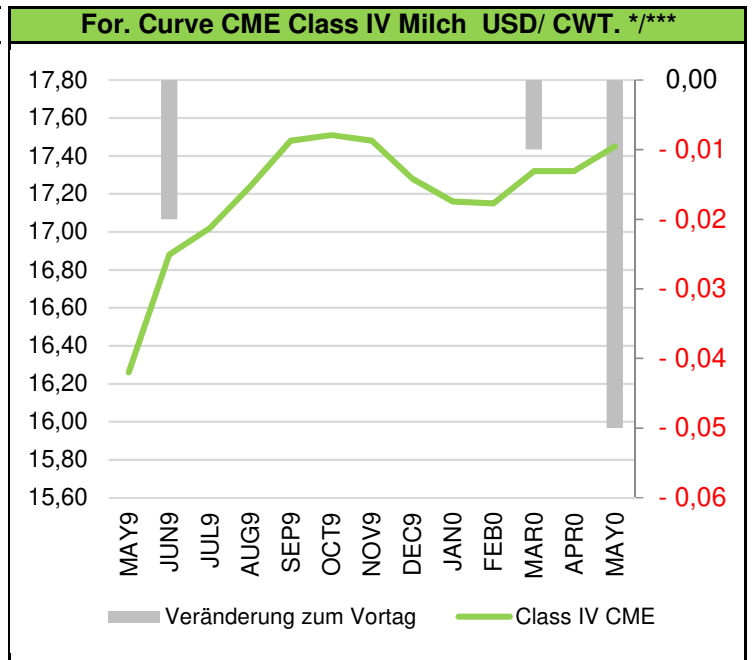
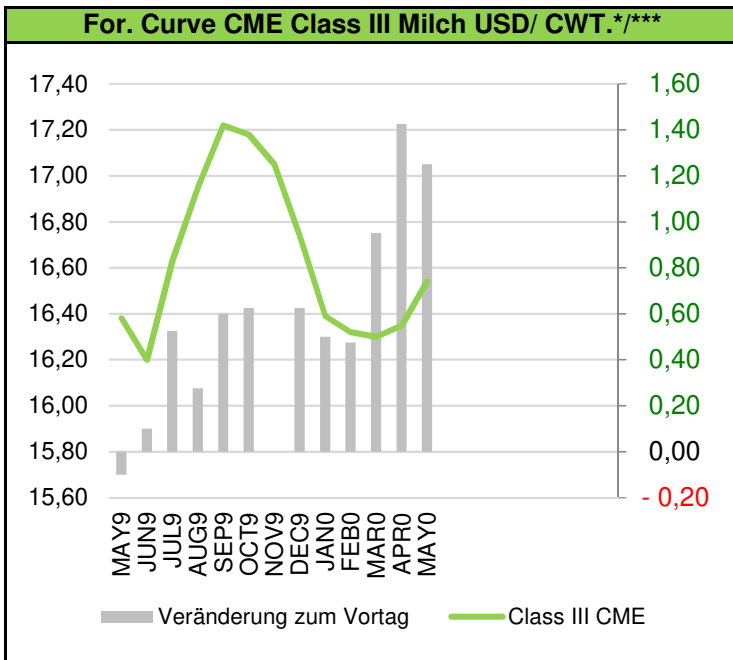


For. Curve CME Magermilchpulver USc/Lbs ***



Forward Curve CME Butter USc/Lbs ***





Rechtliche Hinweise

Die Marktberichte sind ausschließlich zur Information bestimmt. Die Informationen stellen ausdrücklich keine Anlageberatung dar. Es handelt sich nicht um persönliche Empfehlungen. Sie stellen auch keinesfalls eine Aufforderung zum Handeln oder Unterlassen dar. Auch stellen sämtliche Informationen keine Werbung dar. Für Richtigkeit, Vollständigkeit und Aktualität übernehmen wir keine Haftung. Die Informationsquellen auf die wir uns verlassen, haben sich als brauchbar und verlässlich erwiesen, dennoch können wir auch für deren Inhalte keine Gewähr für Richtigkeit, Vollständigkeit und Aktualität übernehmen. Wir haften nicht für Schäden, die aufgrund von Handlungen oder Unterlassungen, die ausgehend von den in diesem Marktbericht enthaltenen Informationen vorgenommen werden, entstehen.

Besonders deutlich weisen wir darauf hin, dass gehebelte Terminmarktprodukte, wie Futures und Optionen, ein sehr hohes Maß an Risiko beinhalten und deshalb nicht für alle Investoren geeignet sind, da entstehende Verluste weit über das eingesetzte Kapital hinausgehen können. Die Verwendung der Informationen geschieht auf eigene Verantwortung des Nutzers.