



Bericht vom 23.07.2019

Schlusskurse vom letzten Handelstag

1,1126 EUR/£

1,1208 EUR/USD

56,22 Rohöl WTI

0,8988 £/EUR

0,8919 USD/EUR

63,26 Rohöl Brent

Telefon: 06708/ 64170

Telefax: 06708/ 641750

Web: hjkieber.de

EEX Magermilchpulver €/t

Monat	Preis	+/-	Volumen	O.I
JUL9	2.085	0,00	0	577
AUG9	2.140	10,00	0	592
SEP9	2.163	13,00	0	574
OCT9	2.195	30,00	0	417
NOV9	2.208	15,00	0	373
DEC9	2.215	17,00	0	212
JAN0	2.258	5,00	0	175
FEB0	2.275	35,00	0	176
MAR0	2.293	43,00	0	175
APR0	2.253	3,00	0	4
MAY0	2.253	3,00	0	3
JUN0	2.253	3,00	0	4
JUL0	2.275	0,00	0	0
AUG0	2.275	0,00	0	1
SEP0	2.275	0,00	0	0
OCT0	2.325	0,00	0	0
NOV0	2.325	0,00	0	0
DEC0	2.325	0,00	0	0

EEX Butter €/t

Monat	Preis	+/-	Volumen	O.I
JUL9	3.675	0,00	0	308
AUG9	3.650	- 13,00	20	328
SEP9	3.650	- 75,00	20	328
OCT9	3.725	- 25,00	30	421
NOV9	3.725	- 50,00	30	346
DEC9	3.725	- 75,00	30	246
JAN0	3.875	0,00	10	310
FEB0	3.875	- 25,00	10	301
MAR0	3.875	- 75,00	10	290
APR0	3.963	0,00	0	160
MAY0	4.050	0,00	0	160
JUN0	4.075	0,00	0	162
JUL0	4.100	0,00	0	7
AUG0	4.100	0,00	0	7
SEP0	4.100	0,00	0	7
OCT0	4.200	0,00	0	0
NOV0	4.200	0,00	0	0
DEC0	4.200	0,00	0	0

EEX Molkenpulver €/t

Monat	Preis	+/-	Volumen	O.I
JUL9	628	0,00	0	87
AUG9	660	0,00	0	87
SEP9	663	0,00	0	87
OCT9	700	0,00	0	129
NOV9	675	- 75,00	0	129
DEC9	675	- 75,00	0	45
JAN0	1	0,00	0	0
FEB0	1	0,00	0	0
MAR0	1	0,00	0	0
APR0	1	0,00	0	0
MAY0	1	0,00	0	0
JUN0	1	0,00	0	0
JUL0	1	0,00	0	0
AUG0	1	0,00	0	0
SEP0	1	0,00	0	0
OCT0	1	0,00	0	0
NOV0	1	0,00	0	0
DEC0	1	0,00	0	0

EEX Flüssigmilch €/ 100 kg

Monat	Preis	+/-	Volumen	O.I
AUG9	33,83	0,00	0	0
SEP9	33,46	0,00	0	0
OCT9	33,46	0,00	0	0
NOV9	34,22	0,00	0	0
DEC9	35,46	0,00	0	0
JAN0	35,95	0,00	0	0
FEB0	36,02	0,00	0	0
MAR0	35,69	0,00	0	0
APR0	35,60	0,00	0	0
MAY0	35,81	0,00	0	0
JUN0	35,67	0,00	0	0
JUL0	35,21	0,00	0	0
AUG0	34,39	0,00	0	0
SEP0	34,31	0,00	0	0
OCT0	34,67	0,00	0	0
NOV0	35,79	0,00	0	0
DEC0	37,21	0,00	0	0
JAN1	37,90	0,00	0	0

Magermilchpulver Notierung

Veröffentlichung	Woche	Index	Deutschland	Niederlande	Frankreich
10.07.2019	28	2.088	2.075	2.040	2.150

Butter Notierung

Veröffentlichung	Woche	Index	Deutschland	Niederlande	Frankreich
10.07.2019	28	3.717	3.750	3.600	3.800

Molkenpulver Notierung

Veröffentlichung	Woche	Index	Deutschland	Niederlande	Frankreich
10.07.2019	28	652	625	650	680

EEX Flüssigmilch Index

Veröffentlichung	Referenzmonat	Index	DE	NL	DK	IR
12.04.2019	Feb 19	35,07	35,22	36,50	34,17	34,38
13.05.2019	Mrz 19	34,57	34,98	36,50	34,17	32,63
12.06.2019	Apr 19	34,08	34,49	36,00	34,16	31,66
12.07.2019	Mai 19	33,71	33,97	35,25	34,15	31,47

NZX Magermilchpulver USD/ t				
Monat	Preis	+/-	Volumen	O.I
OCT8	2.040	- 45,00	0	789
NOV8	2.080	- 30,00	50	496
DEC8	2.100	- 40,00	0	609
JAN9	2.100	- 25,00	0	620
FEB9	2.120	- 25,00	0	727
MAR9	2.140	- 30,00	0	794
APR9	2.165	25,00	0	575
MAY9	2.180	15,00	0	250
JUN9	2.200	20,00	0	200
JUL9	2.210	10,00	0	100
AUG9	2.225	15,00	0	0
SEP9	2.155	- 70,00	0	0
OCT9	1.995	- 160,00	0	0
NOV9	1.995	0,00	0	0
DEC9	1.995	0,00	0	0
JAN0	1.995	0,00	0	0
FEB0	1.995	0,00	0	0
MAR0	1.995	0,00	0	0

NZX Vollmilchpulver USD/t				
Monat	Preis	+/-	Volumen	O.I
AUG9	3120	- 20,00	275	7725
SEP9	3115	15,00	175	7197
OCT9	3130	5,00	0	2705
NOV9	3110	0,00	0	2834
DEC9	3110	0,00	0	380
JAN0	3125	0,00	#N/A	435
FEB0	3125	0,00	0	225
MAR0	3125	0,00	0	211
APR0	3120	0,00	0	100
MAY0	3085	0,00	0	0
JUN0	3085	0,00	0	0
JUL0	3040	0,00	0	0
AUG0	3045	0,00	0	0
SEP0	3045	0,00	0	0
OCT0	3045	0,00	0	0
NOV0	3045	0,00	0	0
DEC0	3045	0,00	0	0
JAN1	3045	0,00	0	0

NZX Butter USD/ t				
Monat	Preis	+/-	Volumen	O.I
AUG9	4.400	0,00	0	1321
SEP9	4.350	0,00	0	824
OCT9	4.250	0,00	0	162
NOV9	4.400	0,00	0	60
DEC9	4.420	0,00	0	59
JAN0	4.440	0,00	0	34
FEB0	4.450	0,00	0	33
MAR0	4.460	0,00	0	25
APR0	4.475	0,00	0	25
MAY0	4.375	0,00	0	25
JUN0	4.380	0,00	0	0
JUL0	4.400	0,00	0	0
AUG0	4.410	0,00	0	0
SEP0	4.410	0,00	0	0
OCT0	4.410	0,00	0	0
NOV0	4.410	0,00	0	0
DEC0	4.410	0,00	0	0
JAN1	4.410	0,00	0	0

NZX MKP				
Monat	Preis	+/-	Volumen	O.I
SEP9	6,41	0,00	0	6304
SEP0	6,92	0,00	55	3365
SEP1	6,25	0,00	0	6

NZX AMF USD/ t				
Monat	Preis	+/-	Volumen	O.I
AUG9	5.375	0,00	0	182
SEP9	5.325	0,00	0	133
OCT9	5.275	0,00	0	83
NOV9	5.250	0,00	0	32
DEC9	5.275	0,00	0	31
JAN0	5.400	0,00	0	31
FEB0	5.400	0,00	0	31
MAR0	5.400	0,00	0	31
APR0	5.375	0,00	0	25
MAY0	5.375	0,00	0	25
JUN0	5.375	0,00	0	0
JUL0	5.375	0,00	0	0
AUG0	5.505	0,00	0	0

CME Magermilchpulver USc/Lbs ***				
Monat	Preis	+/-	Volumen	O.I
JUL9	103,88	0,22	55	1754
AUG9	103,05	- 0,23	20	1436
SEP9	104,28	- 0,25	22	1346
OCT9	105,83	- 0,17	9	1207
DEC9	108,75	- 0,50	12	845
JAN0	109,73	- 0,50	6	379
FEB0	110,80	0,00	5	389
MAR0	112,00	0,00	0	290
APR0	113,38	0,00	1	208
MAY0	114,08	0,00	1	186
JUN0	115,48	0,00	1	178
JUL0	116,73	0,00	1	5
AUG0	118,20	0,00	0	5

CME Butter USc/Lbs ***				
Monat	Preis	+/-	Volumen	O.I
JUL9	239,00	- 0,25	8	1312
AUG9	240,78	- 2,78	61	1374
SEP9	244,00	- 2,70	75	1267
OCT9	242,75	- 2,22	21	1098
NOV9	239,00	- 2,45	28	852
DEC9	236,00	- 0,95	19	719
JAN0	229,03	- 1,47	9	279
FEB0	228,25	- 0,60	3	299
MAR0	229,00	0,00	4	291
APR0	230,15	0,00	9	150
MAY0	229,88	- 0,13	9	111
JUN0	230,25	0,00	0	118
JUL0	230,68	0,00	0	18

CME Class III Milch USD/ CWT. */***				
Monat	Preis	+/-	Volumen	O.I
JUL9	17,41	0,00	57	3867
AUG9	17,69	0,03	264	3403
SEP9	17,98	- 0,01	195	3260
OCT9	17,93	- 0,06	139	2450
NOV9	17,72	- 0,05	29	2198
DEC9	17,25	- 0,03	44	1964
JAN0	16,93	0,07	17	809
FEB0	16,82	0,08	4	643
MAR0	16,84	0,01	37	668
APR0	16,97	0,04	4	405
MAY0	17,04	0,06	35	482
JUN0	17,15	- 0,04	3	523
JUL0	17,24	0,00	0	217

CME Class IV Milch USD/ CWT. */***				
Monat	Preis	+/-	Volumen	O.I
JUL9	16,90	0,00	0	1029
AUG9	16,90	- 0,09	9	810
SEP9	17,19	- 0,11	27	803
OCT9	17,26	- 0,06	3	728
NOV9	17,20	- 0,04	0	768
DEC9	17,18	- 0,04	0	839
JAN0	17,06	- 0,04	4	417
FEB0	17,12	0,00	0	409
MAR0	17,14	0,00	3	441
APR0	17,25	0,00	5	352
MAY0	17,29	0,00	0	346
JUN0	17,39	0,00	0	348
JUL0	17,69	0,00	4	94

CME Käse USD/Lbs ***				
Monat	Preis	+/-	Volumen	O.I
JUL9	1,81	- 0,00	17	3206
AUG9	1,84	0,00	93	3124
SEP9	1,87	0,00	70	2934
OCT9	1,87	0,00	89	2325
NOV9	1,85	0,01	85	2307
DEC9	1,80	0,01	82	2661
JAN0	1,77	- 0,00	13	878
FEB0	1,76	- 0,00	17	738
MAR0	1,76	0,00	121	748
APR0	1,77	0,00	84	532
MAY0	1,77	0,00	7	524
JUN0	1,78	0,00	80	421
JUL0	1,78	0,00	0	144

CME Molkenpulver US\$/Lbs ***				
Monat	Preis	+/-	Volumen	O.I
JUL9	36,18	0,33	1	545
AUG9	36,00	0,48	4	439
SEP9	36,50	0,75	2	408
OCT9	36,35	0,15	0	322
NOV9	36,35	0,63	1	351
DEC9	36,13	1,13	0	358
JAN0	35,93	0,40	0	89
FEB0	35,53	0,00	0	69
MAR0	35,53	0,00	0	110
APR0	36,13	0,02	0	10
MAY0	36,03	0,00	0	12
JUN0	36,28	0,00	0	8
JUL0	37,00	0,00	0	7

* cwt = hundredweight = 100 Lbs = 45,36 kg, 1 Lbs = 453,60 g ** CS = Cash Settlement (Barausgleich) *** CME Volumen nur mit 1 Tag delay, deshalb keine Darstellung. Handelszeiten in MEZ: EEX Mo. - Fr.: 8.45 Uhr - 18.00 Uhr CME So. - Fr.: 0.00 Uhr - 21.00 Uhr NZX Mo.: 22.00 Uhr - 6.00 Uhr, Di. - Fr.: 16.00 Uhr - 6.00 Uhr. Handelszeiten in MEZ: EEX Mo. - Fr.: 8.45 Uhr - 18.00 Uhr CME So. - Fr.: 0.00 Uhr - 21.00 Uhr NZX Mo.: 22.00 Uhr - 6.00 Uhr, Di. - Fr.: 16.00 Uhr - 6.00 Uhr

EEX Börsenmilchwert EEX Ct/ kg*							
JUL9	31,50	- 0,30	- 0,94%	APR0	34,50	- 0,30	- 0,86%
AUG9	32,10	- 0,20	- 0,62%	MAY0	34,60	- 0,30	- 0,86%
SEP9	32,50	- 0,20	- 0,61%	JUN0	34,80	- 0,20	- 0,57%
OCT9	32,90	- 0,20	- 0,60%	JUL0	35,10	- 0,20	- 0,57%
NOV9	32,80	- 0,50	- 1,50%	AUG0	35,10	- 0,20	- 0,57%
DEC9	33,20	- 0,40	- 1,19%	SEP0	35,10	- 0,20	- 0,57%
JAN0	34,40	0,20	0,58%	OCT0	35,80	0,00	0,00
FEB0	34,70	0,40	1,17%	NOV0	35,80	0,00	0,00
MAR0	34,70	0,10	0,29%	DEC0	35,80	0,00	0,00

Marktgeschehen EEX

Butter 22.07.2019	Q3/2019			Q4/2019			Q1/2020			Q2/2020		
	Jul 19	Aug 19	Sep 19	Okt 19	Nov 19	Dez 19	Jan 20	Feb 20	Mrz 20	Apr 20	Mai 20	Jun 20
Kontrakte		20	20	30	30	30	10	10	10			
3.650 €		20	20									
3.750 €				20	20	20						
3.725 €				10	10	10						
3.875 €							10	10	10			
Letzter Preis Butter	3.795 €	3.675 €	3.690 €	3.775 €	3.775 €	3.775 €	3.900 €	3.900 €	3.900 €	4.050 €	4.050 €	4.050 €
Diff. letzter Handel €		- 25 €	- 40 €	- 33 €	- 33 €	- 33 €	- 25 €	- 25 €	- 25 €			
Diff. letzter Handel %		- 0,68%	- 1,08%	- 0,88%	- 0,88%	- 0,88%	- 0,64%	- 0,64%	- 0,64%			
Datum Last Trade	08. Jul	12. Jul	12. Jul	12. Jul	12. Jul	12. Jul	19. Jul	19. Jul	19. Jul	19. Jul	19. Jul	19. Jul
% am Tagesvolumen		25,00%			56,25%			18,75%			0,00%	

EEX Butter nach leichter Erholung in der vergangenen Woche geringfügig unter Druck

Zur Erinnerung, in der vergangenen Woche wurde Butter im Zeitraum 17. Juli bis 19. Juli mit insgesamt 330 Lots gehandelt. Marktteilnehmer konzentrierten sich auf die Termine Oktober 19 bis Juni 20.

Die Fälligkeiten erholten sich. Q4/19 stieg um durchschnittlich 41 €, Q1/20 um 33 € und Q2/20 um 25 €.

Durch den gestrigen Handel mit insgesamt 160 Lots im Zeitraum August 19 bis März 20 wurden diese Preiszuwächse teilweise wieder egalisiert. Q3/19 verlor im Mittel 22 €, Q4/19 -33€ und Q1/20 25 €.

Magermilchpulver wurde am gestrigen Tag, genauso wie in der gesamten KW 29, nicht gehandelt.

Molkenpulver wurde in der vergangenen Woche mit insgesamt 114 Lots gehandelt. Die Preise für Q3 und Q4 2019 bewegten sich auf dem Niveau 650 € (Q3) und 660 €-655 € (Q4).

Milchanlieferung Spanien

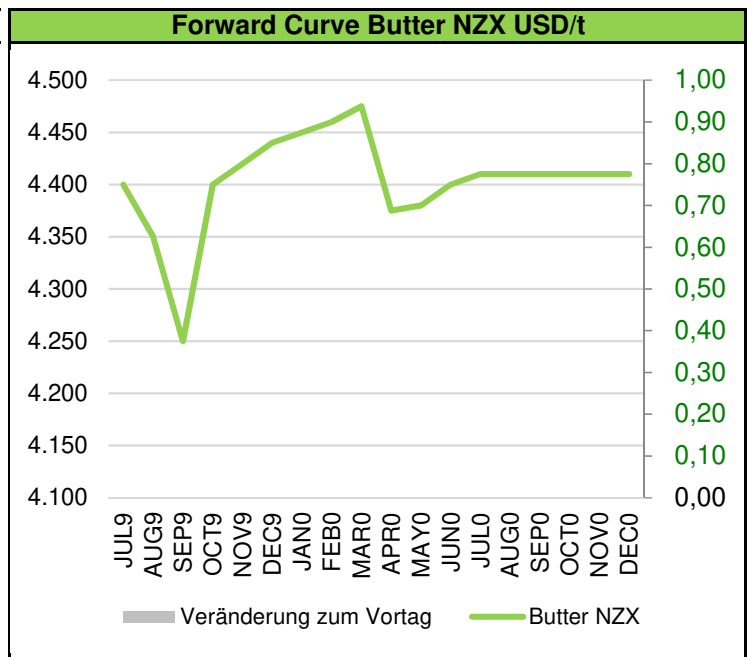
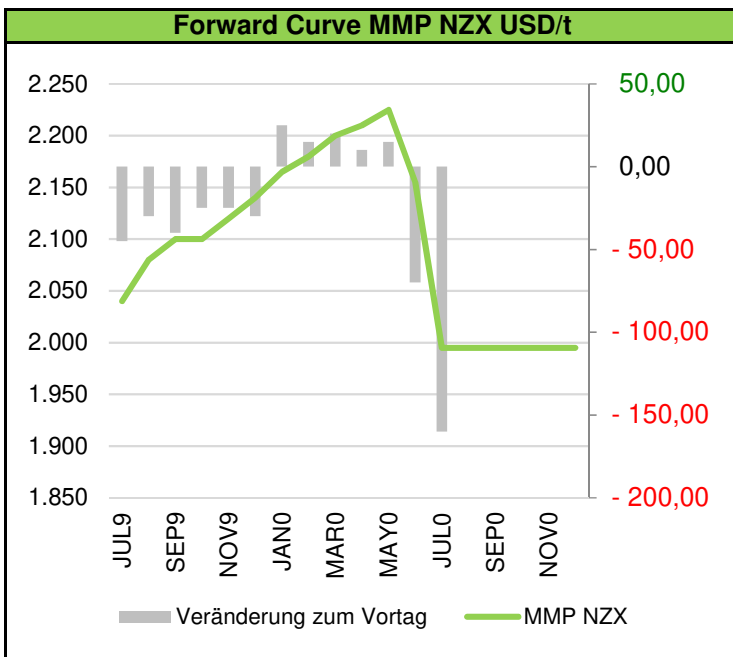
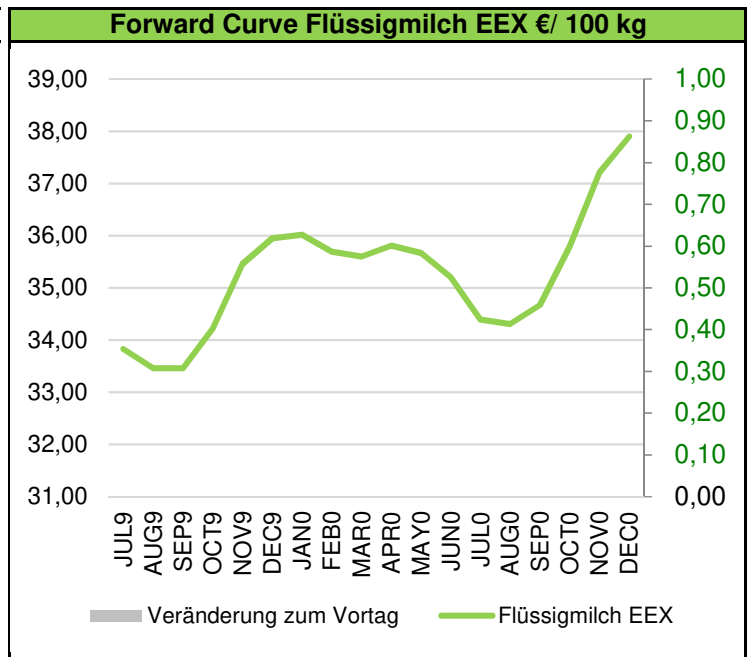
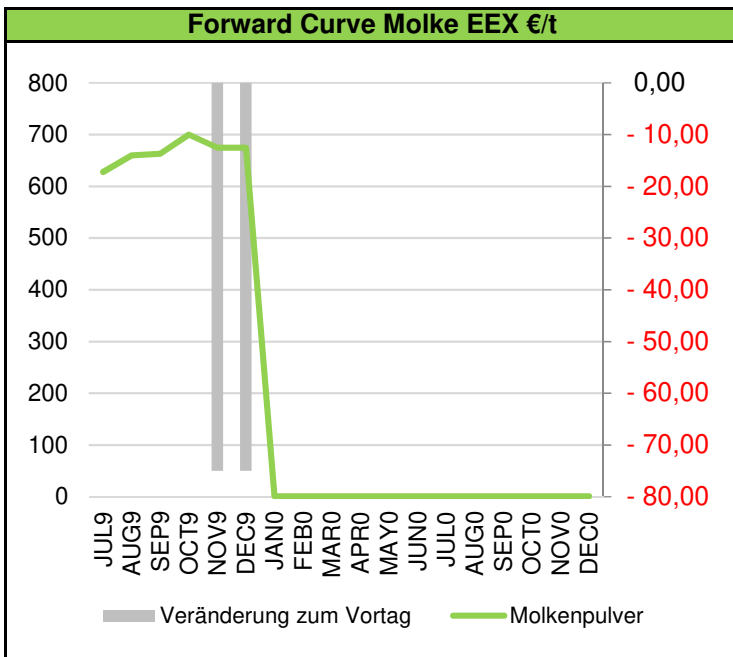
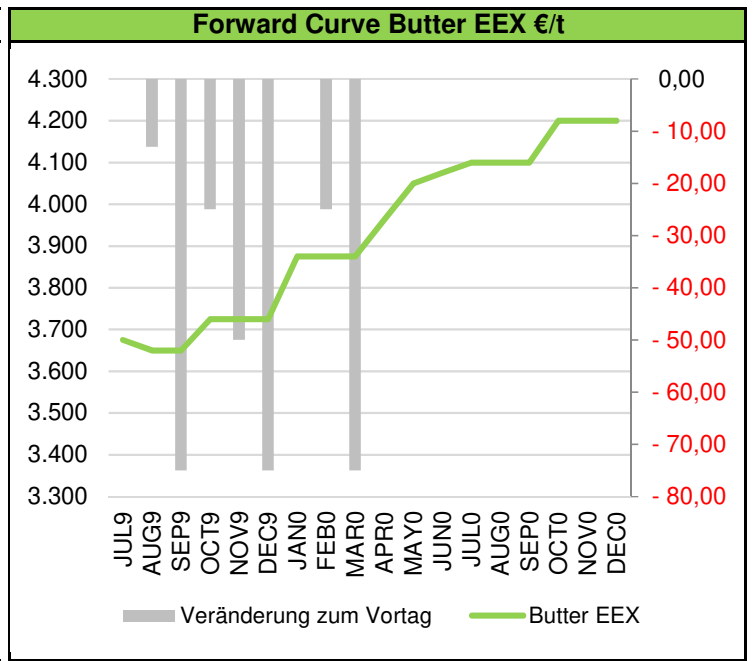
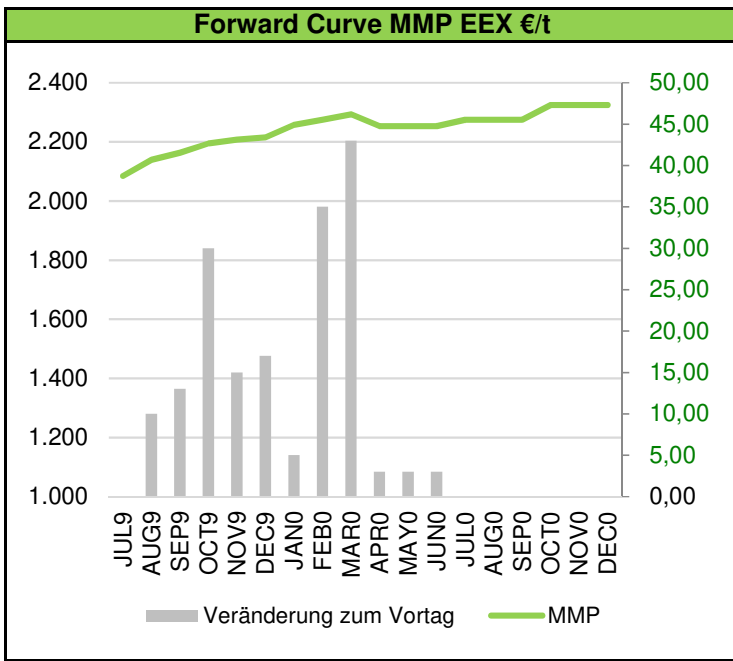
Niederländische Milchanlieferung Juni 2019 -2,7%

Die niederländische Milchanlieferung im Juni lag bei 1.14 Mio. t. Ein Minus von 2,7% verglichen mit dem Vorjahreswert von 1.18 Mio. t. Verglichen mit dem dreijährigen Mittel liegt die Juni Anlieferung bei -3,9%. Gleichzeitig sankt die Anlieferung zum ersten Mal in diesem Jahr unter den Schnitt der vergangenen 5 Jahre (-0,7%).

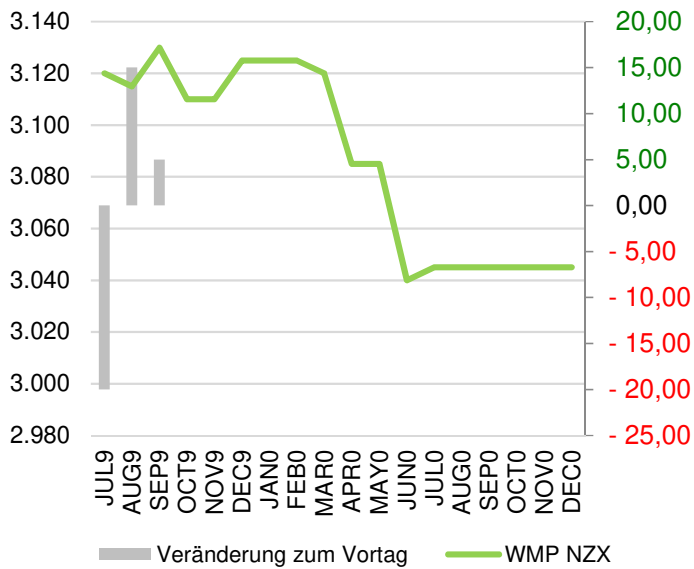
In den ersten sechs Monaten liegt die Milchanlieferung bei 6.87 Mio. t und somit 2,7% unter dem Vorjahr. Der Fettgehalt (4,26%) stieg in diesem Jahr im Vergleich zum Vorjahr (4,11%) an.

Aktuelles Orderbuch

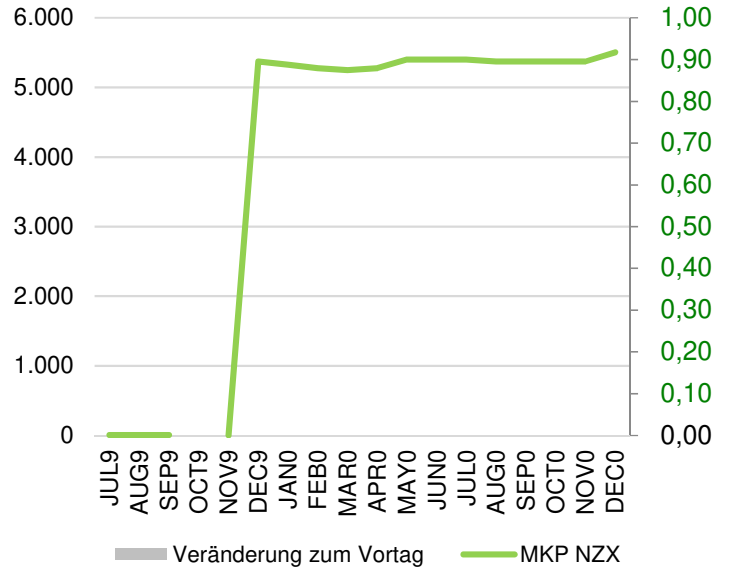
EEX Butter Heute					Vortag		Differenz	Verä. €		Verä. %	
Kontrakt	Vortag	Geld	Brief	O.I.	Geld	Brief	+/-	Geld	Brief	Geld	Brief
JUL9	3.675		4.930	328		4.930	-4.930	0,00	0,00	#DIV/0!	0,00
AUG9	3.650	3.575	4.250	328	3.670	4.250	-675	- 95,00	0,00	- 2,59%	0,00
SEP9	3.650	3.520	4.275	421	3.520	4.275	-755	0,00	0,00	0,00	0,00
OCT9	3.725	3.450	4.275	346	3.450	4.275	-825	0,00	0,00	0,00	0,00
NOV9	3.725	3.450	4.275	246	3.450	4.000	-825	0,00	275,00	0,00	6,88%
DEC9	3.725	3.450	4.000	310	3.450	4.100	-550	0,00	- 100,00	0,00	- 2,44%
JAN0	3.875	3.650	4.100	301			-450	3 650,00	4 100,00	#DIV/0!	#DIV/0!
FEB0	3.875	3.675		290		4.000	3.675	3 675,00	-4 000,00	#DIV/0!	#####
MAR0	4.525	3.700		160			3.700	3 700,00	0,00	#DIV/0!	#DIV/0!
APR0	4.575	3.700		160	3.650		3.700	50,00	0,00	1,37%	#DIV/0!
MAY0	4.050	3.710		162	3.650		3.710	60,00	0,00	1,64%	#DIV/0!
JUN0	4.075	3.720		7	3.650		3.720	70,00	0,00	1,92%	#DIV/0!
JUL0	4.100			7			0	0,00	0,00	#DIV/0!	#DIV/0!
AUG0	4.100			7			0	0,00	0,00	#DIV/0!	#DIV/0!
SEP0	4.100			0			0	0,00	0,00	#DIV/0!	#DIV/0!
OCT0	4.200			0			0	0,00	0,00	#DIV/0!	#DIV/0!
NOV0	4.200			0			0	0,00	0,00	#DIV/0!	#DIV/0!
DEC0	4.200						0	0,00	0,00	#DIV/0!	#DIV/0!
EEX Magermilchpulver Heute					Vortag		Differenz	Verä. €		Verä. %	
Kontrakt	Vortag	Geld	Brief	O.I.	Geld	Brief	+/-	Geld	Brief	Geld	Brief
JUL9	2.085	2.000		592	2.000		2.000	0,00	0,00	0,00	#DIV/0!
AUG9	2.140	2.110	2.190	574	2.070	2.190	-80	40,00	0,00	1,93%	0,00
SEP9	2.163	2.130	2.220	417	2.080	2.220	-90	50,00	0,00	2,40%	0,00
OCT9	2.195	2.150	2.260	373	2.100	2.260	-110	50,00	0,00	2,38%	0,00
NOV9	2.208	2.160	2.285	212	2.100	2.285	-125	60,00	0,00	2,86%	0,00
DEC9	2.215	2.170	2.295	175	2.100	2.295	-125	70,00	0,00	3,33%	0,00
JAN0	2.258	2.190	2.325	176	2.050	2.325	-135	140,00	0,00	6,83%	0,00
FEB0	2.275	2.200	2.350	175	2.050	2.350	-150	150,00	0,00	7,32%	0,00
MAR0	2.293	2.210	2.375	4	2.050	2.375	-165	160,00	0,00	7,80%	0,00
APR0	2.253			3			0	0,00	0,00	#DIV/0!	#DIV/0!
MAY0	2.253			4			0	0,00	0,00	#DIV/0!	#DIV/0!
JUN0	2.253			0			0	0,00	0,00	#DIV/0!	#DIV/0!
JUL0	2.275			1			0	0,00	0,00	#DIV/0!	#DIV/0!
AUG0	2.275			0			0	0,00	0,00	#DIV/0!	#DIV/0!
SEP0	2.275			0			0	0,00	0,00	#DIV/0!	#DIV/0!
OCT0	2.325			0			0	0,00	0,00	#DIV/0!	#DIV/0!



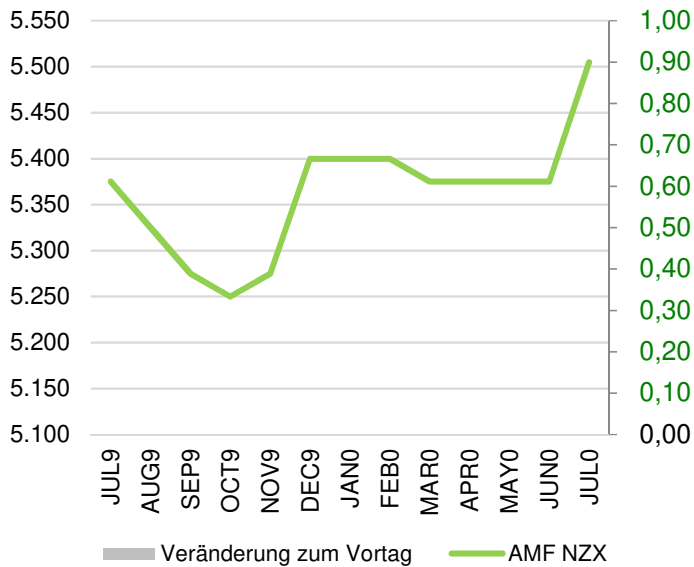
Forward Curve WMP NZX USD/t



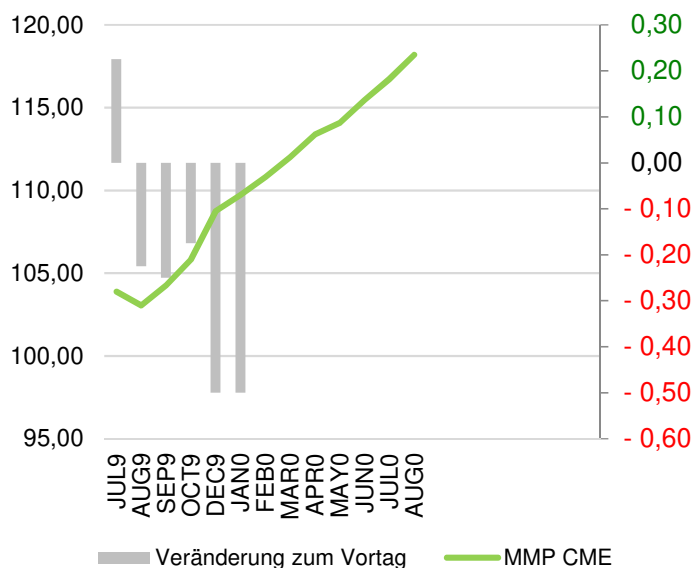
Forward Curve MKP



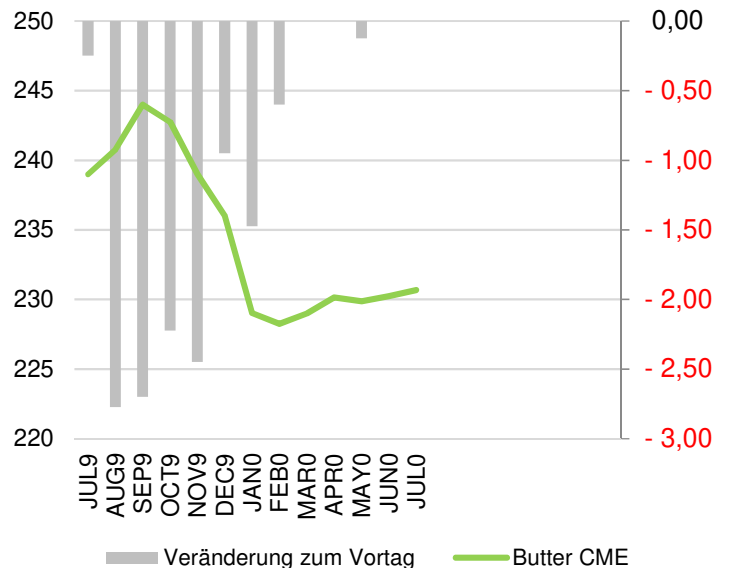
NZX AMF USD/ t

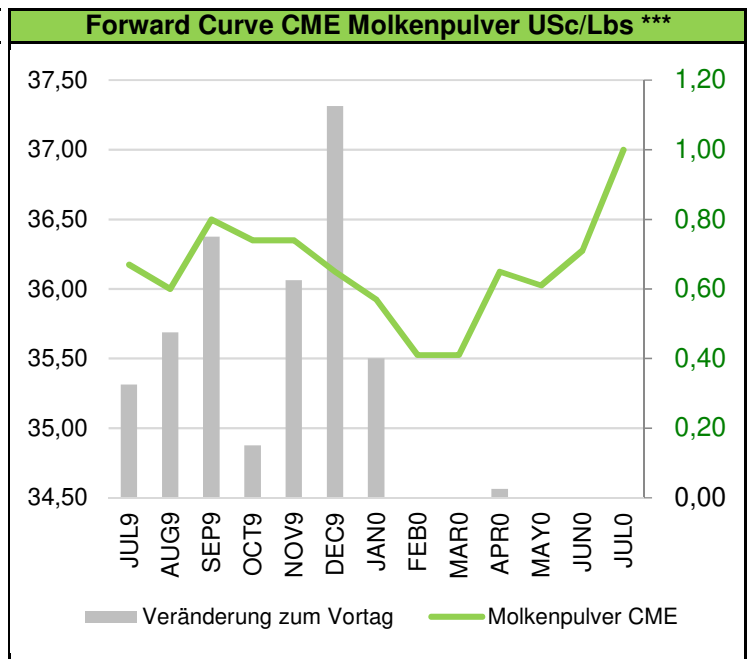
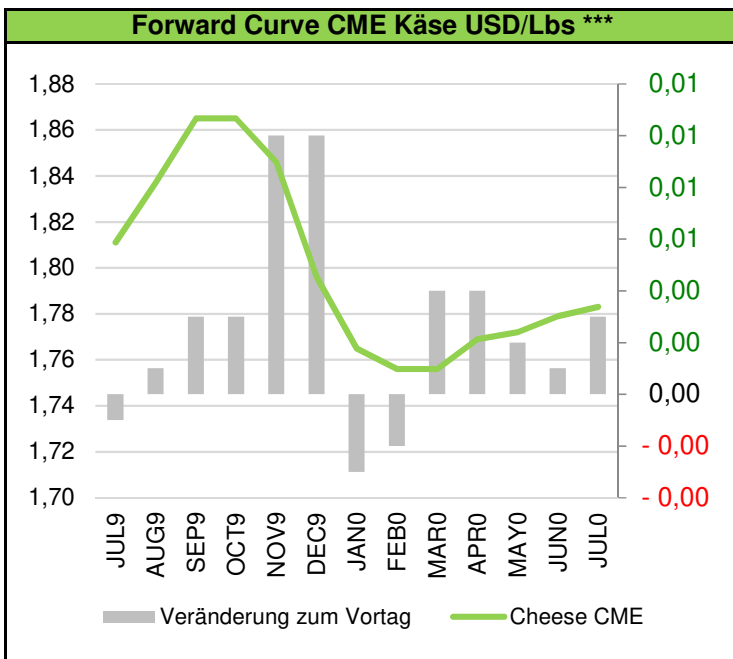
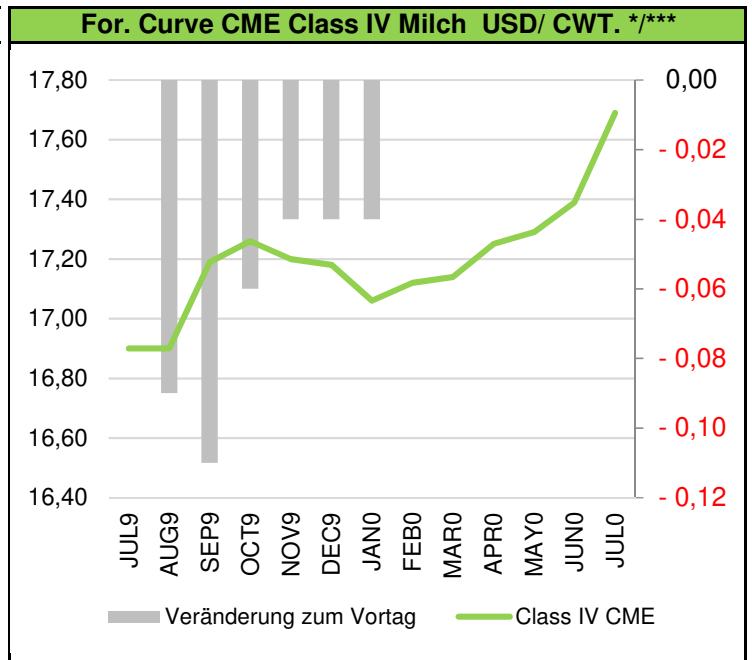
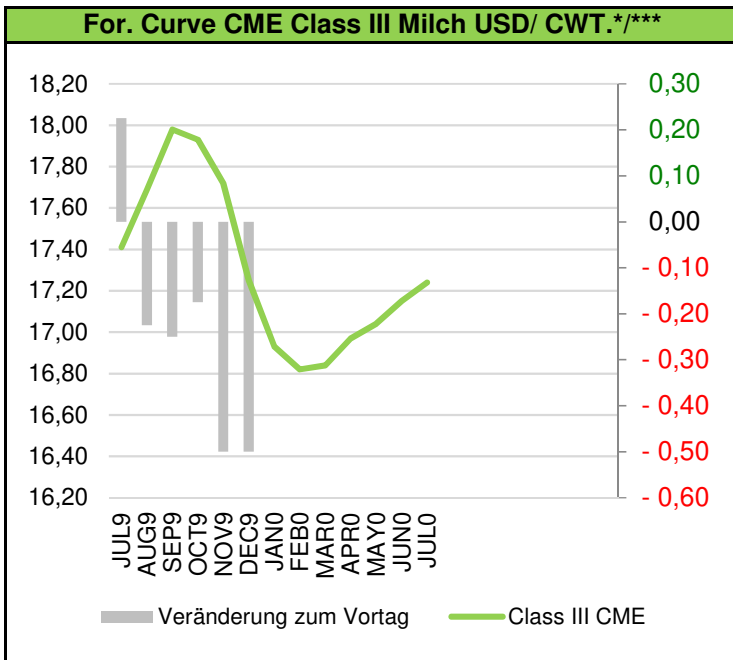


For. Curve CME Magermilchpulver USc/Lbs ***



Forward Curve CME Butter USc/Lbs ***





Rechtliche Hinweise

Die Marktberichte sind ausschließlich zur Information bestimmt. Die Informationen stellen ausdrücklich keine Anlageberatung dar. Es handelt sich nicht um persönliche Empfehlungen. Sie stellen auch keinesfalls eine Aufforderung zum Handeln oder Unterlassen dar. Auch stellen sämtliche Informationen keine Werbung dar. Für Richtigkeit, Vollständigkeit und Aktualität übernehmen wir keine Haftung. Die Informationsquellen auf die wir uns verlassen, haben sich als brauchbar und verlässlich erwiesen, dennoch können wir auch für deren Inhalte keine Gewähr für Richtigkeit, Vollständigkeit und Aktualität übernehmen. Wir haften nicht für Schäden, die aufgrund von Handlungen oder Unterlassungen, die ausgehend von den in diesem Marktbericht enthaltenen Informationen vorgenommen werden, entstehen.

Besonders deutlich weisen wir darauf hin, dass gehebelte Terminmarktprodukte, wie Futures und Optionen, ein sehr hohes Maß an Risiko beinhalten und deshalb nicht für alle Investoren geeignet sind, da entstehende Verluste weit über das eingesetzte Kapital hinausgehen können. Die Verwendung der Informationen geschieht auf eigene Verantwortung des Nutzers.