



Bericht vom 15.07.2019

Schlusskurse vom letzten Handelstag

1,1156 EUR/£

1,1269 EUR/USD

60,21 Rohöl WTI

0,8964 £/EUR

0,8871 USD/EUR

66,72 Rohöl Brent

Telefon: 06708/ 64170

Telefax: 06708/ 641750

Web: hjkiefere.de

**EEX Magermilchpulver €/t**

Monat	Preis	+/-	Volumen	O.I
JUL9	2.085	0,00	0	577
AUG9	2.135	3,00	0	592
SEP9	2.150	-21,00	40	559
OCT9	2.180	0,00	40	377
NOV9	2.193	0,00	40	333
DEC9	2.198	-8,00	0	212
JAN0	2.230	0,00	40	135
FEB0	2.240	0,00	40	136
MAR0	2.250	0,00	40	135
APR0	2.250	0,00	0	4
MAY0	2.250	0,00	0	3
JUN0	2.250	0,00	0	4
JUL0	2.250	0,00	0	0
AUG0	2.250	0,00	0	1
SEP0	2.250	0,00	0	0
OCT0	2.275	0,00	0	0
NOV0	2.275	0,00	0	0
DEC0	2.275	0,00	0	0

**EEX Butter €/t**

Monat	Preis	+/-	Volumen	O.I
JUL9	3.688	-12,00	0	308
AUG9	3.677	-15,00	20	308
SEP9	3.692	-23,00	20	308
OCT9	3.723	-56,00	14	397
NOV9	3.738	-3,00	18	318
DEC9	3.756	-39,00	22	214
JAN0	3.845	-37,00	1	300
FEB0	3.866	-39,00	1	291
MAR0	3.888	-7,00	0	280
APR0	3.928	-6,00	24	46
MAY0	3.955	-3,00	24	46
JUN0	3.968	0,00	24	48
JUL0	4.100	0,00	0	7
AUG0	4.100	0,00	0	7
SEP0	4.100	0,00	0	7
OCT0	4.200	0,00	0	0
NOV0	4.200	0,00	0	0
DEC0	4.200	0,00	0	0

**EEX Molkenpulver €/t**

Monat	Preis	+/-	Volumen	O.I
JUL9	700	0,00	0	84
AUG9	700	0,00	0	84
SEP9	700	0,00	0	84
OCT9	700	0,00	0	94
NOV9	750	0,00	0	94
DEC9	750	0,00	0	10
JAN0	1	0,00	0	0
FEB0	1	0,00	0	0
MAR0	1	0,00	0	0
APR0	1	0,00	0	0
MAY0	1	0,00	0	0
JUN0	1	0,00	0	0
JUL0	1	0,00	0	0
AUG0	1	0,00	0	0
SEP0	1	0,00	0	0
OCT0	1	0,00	0	0
NOV0	1	0,00	0	0
DEC0	1	0,00	0	0

**EEX Flüssigmilch €/ 100 kg**

Monat	Preis	+/-	Volumen	O.I
AUG9	33,14	0,12	0	0
SEP9	33,05	0,00	0	0
OCT9	33,30	0,00	0	0
NOV9	34,29	0,00	0	0
DEC9	35,70	0,00	0	0
JAN0	36,36	0,00	0	0
FEB0	36,58	0,00	0	0
MAR0	36,30	0,00	0	0
APR0	36,23	0,00	0	0
MAY0	36,40	0,00	0	0
JUN0	36,22	0,00	0	0
JUL0	35,67	0,00	0	0
AUG0	34,80	0,00	0	0
SEP0	34,69	0,00	0	0
OCT0	35,01	0,00	0	0
NOV0	36,11	0,00	0	0
DEC0	37,49	0,00	0	0
JAN1	38,12	0,00	0	0

**Magermilchpulver Notierung**

Veröffentlichung	Woche	Index	Deutschland	Niederlande	Frankreich
10.07.2019	28	2.088	2.075	2.040	2.150

**Butter Notierung**

Veröffentlichung	Woche	Index	Deutschland	Niederlande	Frankreich
10.07.2019	28	3.717	3.750	3.600	3.800

**Molkenpulver Notierung**

Veröffentlichung	Woche	Index	Deutschland	Niederlande	Frankreich
10.07.2019	28	652	625	650	680

**EEX Flüssigmilch Index**

Veröffentlichung	Referenzmonat	Index	DE	NL	DK	IR
12.03.2019	Jan 19	35,04	35,47	36,25	34,16	34,28
12.04.2019	Feb 19	35,07	35,22	36,50	34,17	34,38
13.05.2019	Mrz 19	34,57	34,98	36,50	34,17	32,63
12.06.2019	Apr 19	34,08	34,49	36,00	34,16	31,66

NZX Magermilchpulver USD/ t				
Monat	Preis	+/-	Volumen	O.I
OCT8	2.040	- 45,00	0	789
NOV8	2.080	- 30,00	50	496
DEC8	2.100	- 40,00	0	609
JAN9	2.100	- 25,00	0	620
FEB9	2.120	- 25,00	0	727
MAR9	2.140	- 30,00	0	794
APR9	2.165	25,00	0	575
MAY9	2.180	15,00	0	250
JUN9	2.200	20,00	0	200
JUL9	2.210	10,00	0	100
AUG9	2.225	15,00	0	0
SEP9	2.155	- 70,00	0	0
OCT9	1.995	- 160,00	0	0
NOV9	1.995	0,00	0	0
DEC9	1.995	0,00	0	0
JAN0	1.995	0,00	0	0
FEB0	1.995	0,00	0	0
MAR0	1.995	0,00	0	0

NZX Butter USD/ t				
Monat	Preis	+/-	Volumen	O.I
JUL9	4.400	0,00	0	1458
AUG9	4.440	0,00	0	1321
SEP9	4.350	50,00	25	849
OCT9	4.225	0,00	0	162
NOV9	4.425	0,00	0	60
DEC9	4.450	0,00	0	59
JAN0	4.475	0,00	0	34
FEB0	4.500	0,00	0	33
MAR0	4.530	0,00	0	25
APR0	4.560	0,00	0	25
MAY0	4.375	0,00	0	25
JUN0	4.375	0,00	0	0
JUL0	4.375	0,00	0	0
AUG0	4.375	0,00	0	0
SEP0	4.375	0,00	0	0
OCT0	4.375	0,00	0	0
NOV0	4.375	0,00	0	0
DEC0	4.375	0,00	0	0

NZX Vollmilchpulver USD/t				
Monat	Preis	+/-	Volumen	O.I
JUL9	2940	5,00	106	6561
AUG9	2950	0,00	275	8520
SEP9	2980	5,00	160	7767
OCT9	3020	5,00	150	2330
NOV9	3025	5,00	100	2474
DEC9	3020	0,00	#N/A	330
JAN0	3035	30,00	0	380
FEB0	3020	0,00	0	225
MAR0	3035	0,00	0	211
APR0	3060	0,00	0	100
MAY0	3085	0,00	0	0
JUN0	3085	0,00	0	0
JUL0	2925	0,00	0	0
AUG0	2925	0,00	0	0
SEP0	2925	0,00	0	0
OCT0	2925	0,00	0	0
NOV0	2925	0,00	0	0
DEC0	2925	0,00	0	0

NZX MKP				
Monat	Preis	+/-	Volumen	O.I
SEP9	6,40	0,00	0	6304
SEP0	6,84	0,00	0	3210
SEP1	6,25	0,00	0	6

NZX AMF USD/ t				
Monat	Preis	+/-	Volumen	O.I
JUL9	5.360	0,00	0	131
AUG9	5.300	0,00	0	182
SEP9	5.280	0,00	0	133
OCT9	5.250	0,00	0	83
NOV9	5.250	0,00	0	32
DEC9	5.275	0,00	0	31
JAN0	5.300	0,00	0	56
FEB0	5.325	0,00	0	56
MAR0	5.350	0,00	0	56
APR0	5.375	0,00	0	25
MAY0	5.375	0,00	0	25
JUN0	5.375	0,00	0	0
JUL0	5.375	0,00	0	0

CME Magermilchpulver US\$/Lbs ***				
Monat	Preis	+/-	Volumen	O.I
JUL9	104,50	0,00	0	1588
AUG9	103,75	- 0,75	178	1440
SEP9	105,10	0,23	6	1300
OCT9	106,75	0,22	56	1077
DEC9	109,40	1,78	66	855
JAN0	109,95	#WERT!	5	358
FEB0	111,50	#WERT!	5	384
MAR0	113,10	#WERT!	5	289
APR0	114,00	#WERT!	5	204
MAY0	115,00	#WERT!	5	180
JUN0	116,40	#WERT!	5	174
JUL0	117,65	0,00	0	5
AUG0	119,23	0,00	0	5

CME Butter US\$/Lbs ***				
Monat	Preis	+/-	Volumen	O.I
JUL9	238,13	- 0,43	1	1297
AUG9	244,00	1,43	71	1349
SEP9	245,25	2,25	102	1232
OCT9	243,05	1,75	26	1088
NOV9	238,03	0,03	7	884
DEC9	235,50	0,50	9	668
JAN0	229,75	0,20	8	268
FEB0	229,10	- 0,40	9	282
MAR0	229,15	0,15	7	284
APR0	230,45	1,42	12	136
MAY0	230,35	0,88	7	102
JUN0	229,85	0,00	0	109
JUL0	230,33	0,00	0	12

CME Class III Milch USD/ CWT. */***				
Monat	Preis	+/-	Volumen	O.I
JUL9	17,35	0,00	219	3630
AUG9	17,55	- 0,14	435	3725
SEP9	17,72	- 0,18	318	3333
OCT9	17,68	- 0,10	5	2329
NOV9	17,55	- 0,18	84	2143
DEC9	17,08	- 0,15	78	1807
JAN0	16,67	- 0,12	16	754
FEB0	16,58	- 0,08	13	612
MAR0	16,64	- 0,05	20	595
APR0	16,73	- 0,03	19	353
MAY0	16,83	- 0,05	24	465
JUN0	16,99	0,00	30	475
JUL0	17,10	0,00	20	122

CME Class IV Milch USD/ CWT. */***				
Monat	Preis	+/-	Volumen	O.I
JUL9	16,91	0,00	0	1036
AUG9	17,06	- 0,04	1	799
SEP9	17,24	0,00	0	813
OCT9	17,31	0,02	3	727
NOV9	17,25	- 0,03	7	767
DEC9	17,22	0,02	2	838
JAN0	17,09	- 0,01	1	421
FEB0	17,12	0,00	0	412
MAR0	17,19	0,00	0	444
APR0	17,25	0,00	0	360
MAY0	17,33	0,00	0	336
JUN0	17,39	0,00	0	347
JUL0	17,74	0,00	0	94

CME Käse USD/Lbs ***				
Monat	Preis	+/-	Volumen	O.I
JUL9	1,81	- 0,00	70	3203
AUG9	1,83	- 0,02	154	3069
SEP9	1,85	- 0,02	150	2798
OCT9	1,85	- 0,02	85	2182
NOV9	1,84	- 0,02	43	2237
DEC9	1,79	- 0,02	69	2616
JAN0	1,75	- 0,01	57	804
FEB0	1,74	- 0,01	66	667
MAR0	1,75	- 0,01	65	663
APR0	1,75	- 0,01	50	442
MAY0	1,76	- 0,01	56	458
JUN0	1,77	- 0,01	29	367
JUL0	1,78	- 0,01	26	116

CME Molkenpulver US\$/Lbs ***				
Monat	Preis	+/-	Volumen	O.I
JUL9	34,93	0,13	1	530
AUG9	34,25	0,52	25	406
SEP9	34,00	0,27	6	352
OCT9	34,00	0,25	5	333
NOV9	33,53	0,40	0	357
DEC9	33,50	0,00	0	360
JAN0	34,13	0,00	10	79
FEB0	34,03	0,02	0	69
MAR0	35,00	1,43	1	110
APR0	35,90	1,70	1	10
MAY0	35,10	0,00	0	12
JUN0	35,90	0,00	0	8
JUL0	37,00	0,00	0	2

\* cwt = hundredweight = 100 Lbs = 45,36 kg, 1 Lbs = 453,60 g \*\* CS = Cash Settlement (Barausgleich) \*\*\* CME Volumen nur mit 1 Tag delay, deshalb keine Darstellung. Handelszeiten in MEZ: EEX Mo. - Fr.: 8.45 Uhr - 18.00 Uhr CME So. - Fr.: 0.00 Uhr - 21.00 Uhr NZX Mo.: 22.00 Uhr - 6.00 Uhr, Di. - Fr.: 16.00 Uhr - 6.00 Uhr. Handelszeiten in MEZ: EEX Mo. - Fr.: 8.45 Uhr - 18.00 Uhr CME So. - Fr.: 0.00 Uhr - 21.00 Uhr NZX Mo.: 22.00 Uhr - 6.00 Uhr, Di. - Fr.: 16.00 Uhr - 6.00 Uhr

ife Börsenmilchwert EEX Ct/ kg*							
JUL9	31,50	- 0,30	- 0,94%	APR0	34,50	- 0,30	- 0,86%
AUG9	32,10	- 0,20	- 0,62%	MAY0	34,60	- 0,30	- 0,86%
SEP9	32,50	- 0,20	- 0,61%	JUN0	34,80	- 0,20	- 0,57%
OCT9	32,90	- 0,20	- 0,60%	JUL0	35,10	- 0,20	- 0,57%
NOV9	32,80	- 0,50	- 1,50%	AUG0	35,10	- 0,20	- 0,57%
DEC9	33,20	- 0,40	- 1,19%	SEP0	35,10	- 0,20	- 0,57%
JAN0	34,40	0,20	0,58%	OCT0	35,80	0,00	0,00
FEB0	34,70	0,40	1,17%	NOV0	35,80	0,00	0,00
MAR0	34,70	0,10	0,29%	DEC0	35,80	0,00	0,00

### Marktgeschehen EEX

Butter 12.07.2019	Q3/2019			Q4/2019			Q1/2020			Q2/2020		
	Jul 19	Aug 19	Sep 19	Okt 19	Nov 19	Dez 19	Jan 20	Feb 20	Mrz 20	Apr 20	Mai 20	Jun 20
Kontrakte		20	20	14	18	22	1	1		24	24	24
3.675 €		20										
3.690 €			20									
3.715 €				14								
3.730 €					13							
3.750 €					5	22						
3.840 €							1					
3.860 €								1				
4.025 €										24	24	24
Letzter Preis Butter	3.795 €	3.750 €	3.760 €	3.750 €	3.730 €	3.760 €	3.900 €	3.900 €	3.900 €	4.100 €	4.100 €	4.025 €
Diff. letzter Handel €		- 75 €	- 70 €	- 35 €	6 €	- 10 €	- 60 €	- 40 €		- 75 €	- 75 €	0 €
Diff. letzter Handel %		- 2,00%	- 1,86%	- 0,93%	0,15%	- 0,27%	- 1,54%	- 1,03%		- 1,83%	- 1,83%	0,00
Datum Last Trade	08. Jul	09. Jul	09. Jul	10. Jul	11. Jul	11. Jul	11. Jul	11. Jul	11. Jul	05. Jul	05. Jul	10. Jul
% am Tagesvolumen		23,81%			32,14%			1,19%			42,86%	

MMP 12.07.2019	Q3/2019			Q4/2019			Q1/2020			Q2/2020		
	Jul 19	Aug 19	Sep 19	Okt 19	Nov 19	Dez 19	Jan 20	Feb 20	Mrz 20	Apr 20	Mai 20	Jun 20
Kontrakte			40	40	40		40	40	40			
2.160 €			40									
2.190 €				40	40							
2.230 €							40	40	40			
Letzter Preis MMP	2.150 €	2.150 €	2.170 €	2.195 €	2.195 €	2.195 €	2.250 €	2.250 €	2.250 €	2.200 €	2.200 €	2.200 €
Diff. letzter Handel €			- 10 €	- 5 €	- 5 €		- 20 €	- 20 €	- 20 €			
Diff. letzter Handel %			- 0,46%	- 0,23%	- 0,23%		- 0,89%	- 0,89%	- 0,89%			
Datum Last Trade	10. Jul	10. Jul	11. Jul	10. Jul	10. Jul	10. Jul	09. Jul	09. Jul	09. Jul	13. Jun	11. Jun	11. Jun
% am Tagesvolumen		16,67%			33,33%			50,00%			0,00%	

## EEX Butter und Magermilchpulver im Minus

Die EEX Butter Notierungen verloren auch am Freitag an Wert. Das sechste Mal in Folge zeigte sich Butter abschlägig.

Marktteilnehmer handelten im Zeitraum August 19 bis Juni 20 das Volumen von insgesamt 168 Lots. Die gehandelten Fälligkeiten in Q3 gingen zwischen 70 € und 75 € zurück. Der Durchschnittspreis für das dritte Quartal lag bei 3.683 €.

Die Fälligkeiten in Q4 handelten zwischen 6 € und -35 € bei einem Durchschnittspreis von 3.734 €. Q1/20 verlor zwischen 40 und 60 € (MW 3.850 €). April 20 und Mai 20 handelten 75 € schwächer, während die Juni 20 Fälligkeit unverändert bei 4.025 € handelte.

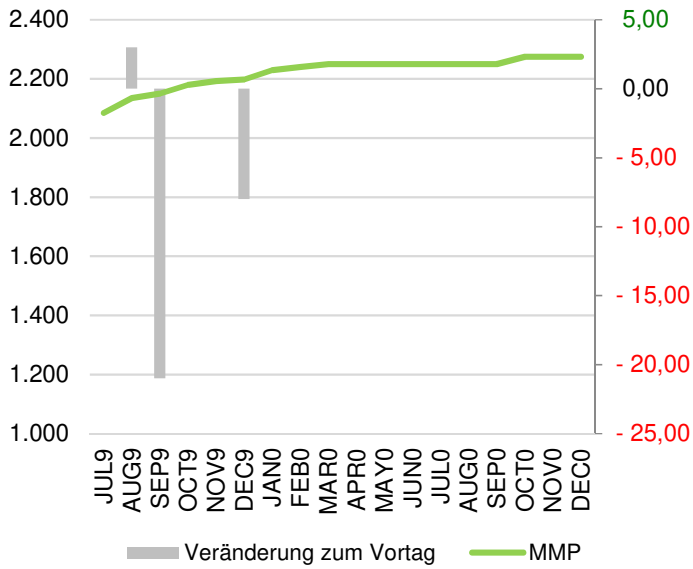
Neben den Butter-Kontrakten wurden am vergangenen Freitag auch 240 Lots Magermilchpulver gehandelt. Jeweils 40 Lots wurden im Zeitraum September 19 bis November 19 gehandelt und in Q1/2020. Der September Future handelte 10 € schwächer bei 2.160 €. Oktober 19 und November 19 handelten bei 2.190 € (-5 €). Das erste Quartal handelte bei 2.230 € und damit 20 € schwächer als noch am 9. Juli 2019.

### Aktuelles Orderbuch

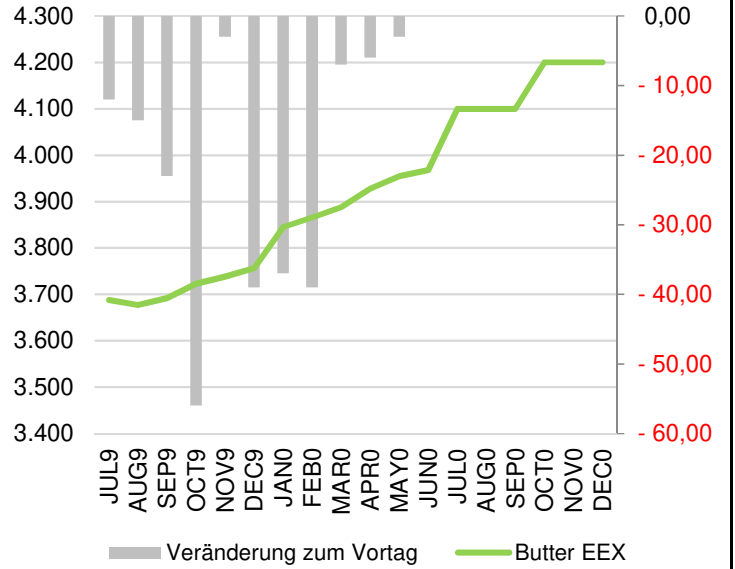
EEX Butter Heute					Vortag		Differenz	Verä. €		Verä. %	
Kontrakt	Vortag	Geld	Brief	O.I.	Geld	Brief	+/-	Geld	Brief	Geld	Brief
JUL9	3.688	3.650	3.750	308	3.650	3.750	-100	0,00	0,00	0,00	0,00
AUG9	3.677		3.700	308	3.675	3.705	-3.700	-3 675,00	- 5,00	- 100,00%	- 0,13%
SEP9	3.692		3.710	397	3.690	3.770	-3.710	-3 690,00	- 60,00	- 100,00%	- 1,59%
OCT9	3.723	3.715	3.760	318	3.715	3.790	-45	0,00	- 30,00	0,00	- 0,79%
NOV9	3.738	3.730	3.780	214	3.730	3.790	-50	0,00	- 10,00	0,00	- 0,26%
DEC9	3.756	3.750	3.800	300	3.750	3.810	-50	0,00	- 10,00	0,00	- 0,26%
JAN0	3.845	3.800	3.900	291	3.840	3.830	-100	- 40,00	70,00	- 1,04%	1,83%
FEB0	3.866	3.825	3.925	280	3.860	3.900	-100	- 35,00	25,00	- 0,91%	0,64%
MAR0	4.525	3.840	3.950	46	3.840	3.925	-110	0,00	25,00	0,00	0,64%
APR0	4.575	3.855	4.000	46	3.855	3.950	-145	0,00	50,00	0,00	1,27%
MAY0	3.955	3.870	4.040	48	3.870	4.000	-170	0,00	40,00	0,00	1,00%
JUN0	3.968	3.885	4.075	7	3.885	4.040	-190	0,00	35,00	0,00	0,87%
JUL0	4.100			7		4.050	0	0,00	- 4 050,00	#DIV/0!	#####
AUG0	4.100			7			0	0,00	0,00	#DIV/0!	#DIV/0!
SEP0	4.100			0			0	0,00	0,00	#DIV/0!	#DIV/0!
OCT0	4.200			0			0	0,00	0,00	#DIV/0!	#DIV/0!
NOV0	4.200			0			0	0,00	0,00	#DIV/0!	#DIV/0!
DEC0	4.200						0	0,00	0,00		

EEX Magermilchpulver Heute					Vortag		Differenz	Verä. €		Verä. %	
Kontrakt	Vortag	Geld	Brief	O.I.	Geld	Brief	+/-	Geld	Brief	Geld	Brief
JUL9	2.085	2.000		592	2.000		2.000	0,00	0,00	0,00	#DIV/0!
AUG9	2.135	2.080	2.190	559	2.080	2.190	-110	0,00	0,00	0,00	0,00
SEP9	2.150	2.080	2.220	377	2.080	2.220	-140	0,00	0,00	0,00	0,00
OCT9	2.180	2.100	2.260	333	2.100	2.260	-160	0,00	0,00	0,00	0,00
NOV9	2.193	2.100	2.285	212	2.100	2.285	-185	0,00	0,00	0,00	0,00
DEC9	2.198	2.100	2.295	135	2.100	2.295	-195	0,00	0,00	0,00	0,00
JAN0	2.230	2.050	2.325	136	2.050	2.325	-275	0,00	0,00	0,00	0,00
FEB0	2.240	2.075	2.350	135	2.075	2.350	-275	0,00	0,00	0,00	0,00
MAR0	2.250	2.125	2.375	4	2.125	2.375	-250	0,00	0,00	0,00	0,00
APR0	2.250	2.125		3	2.125		2.125	0,00	0,00	0,00	#DIV/0!

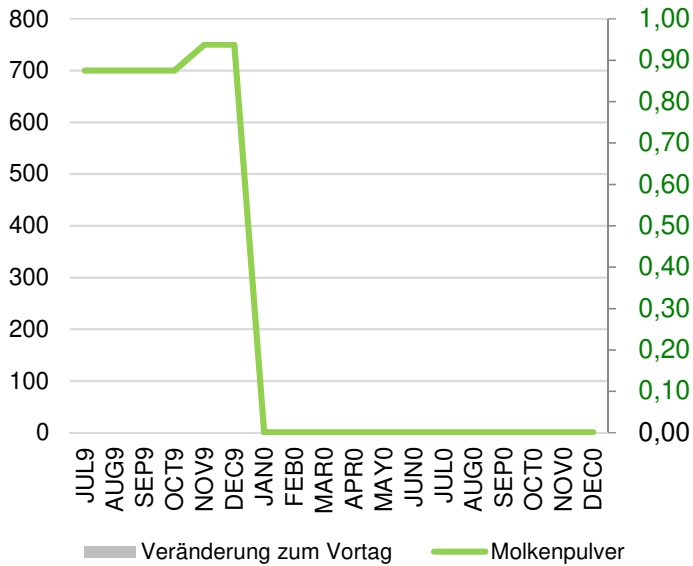
**Forward Curve MMP EEX €/t**



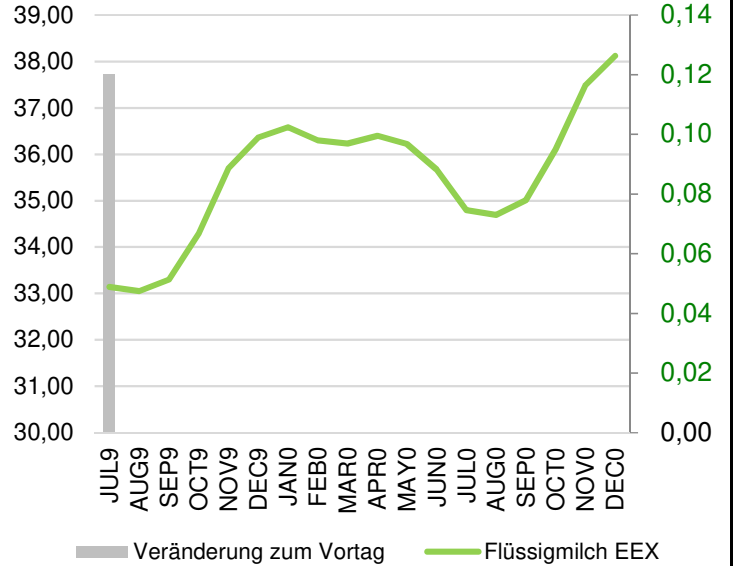
**Forward Curve Butter EEX €/t**



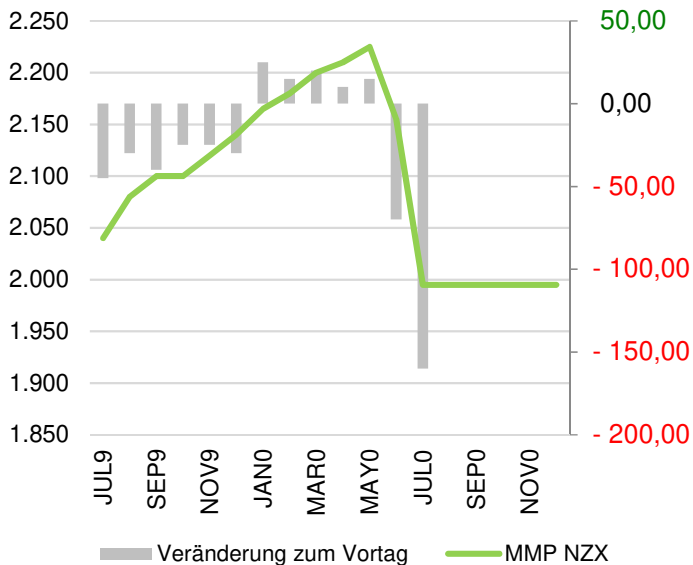
**Forward Curve Molke EEX €/t**



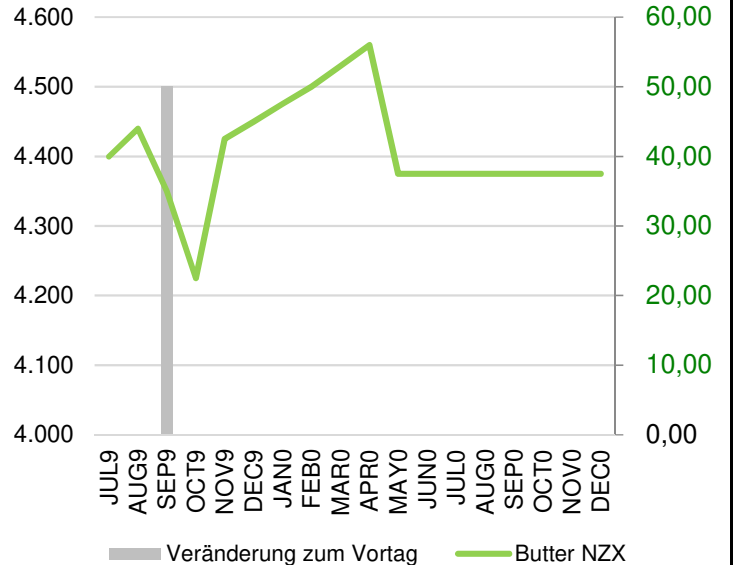
**Forward Curve Flüssigmilch EEX €/ 100 kg**



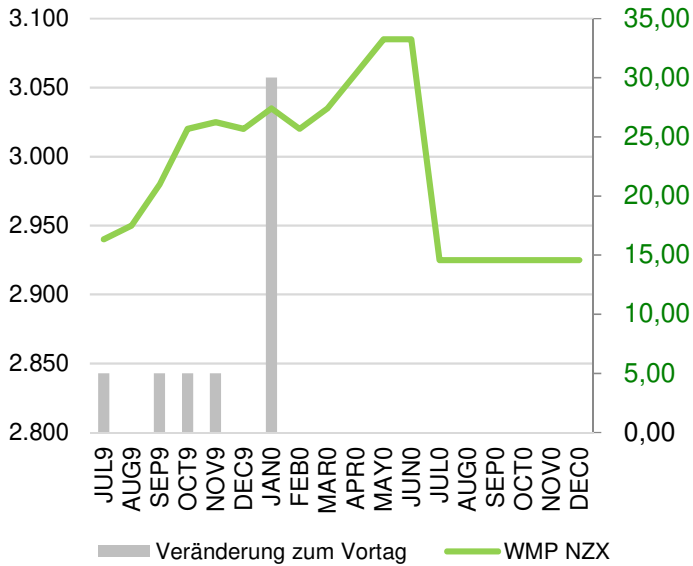
**Forward Curve MMP NZX USD/t**



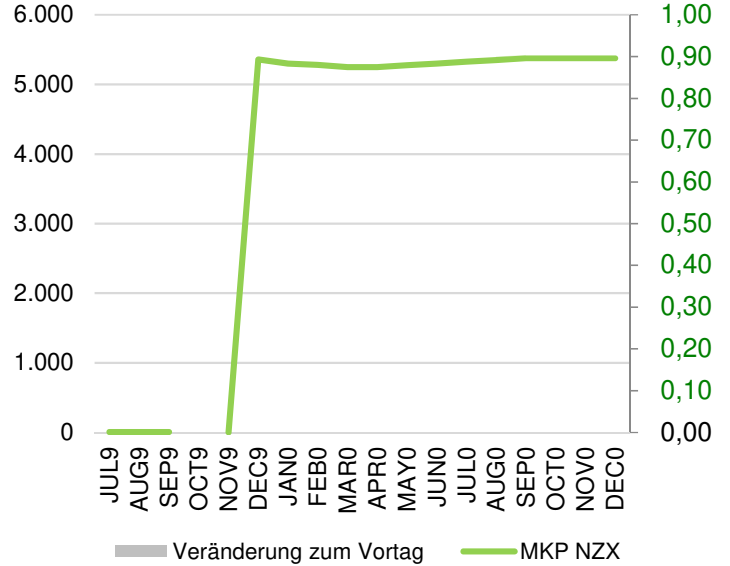
**Forward Curve Butter NZX USD/t**



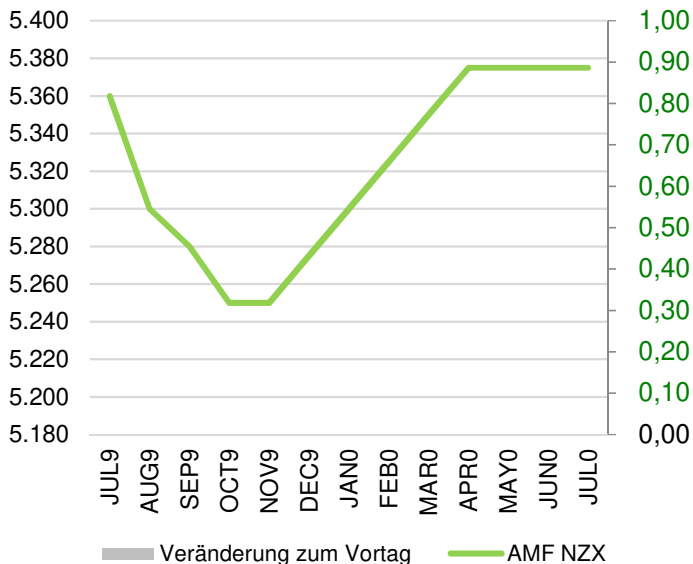
### Forward Curve WMP NZX USD/t



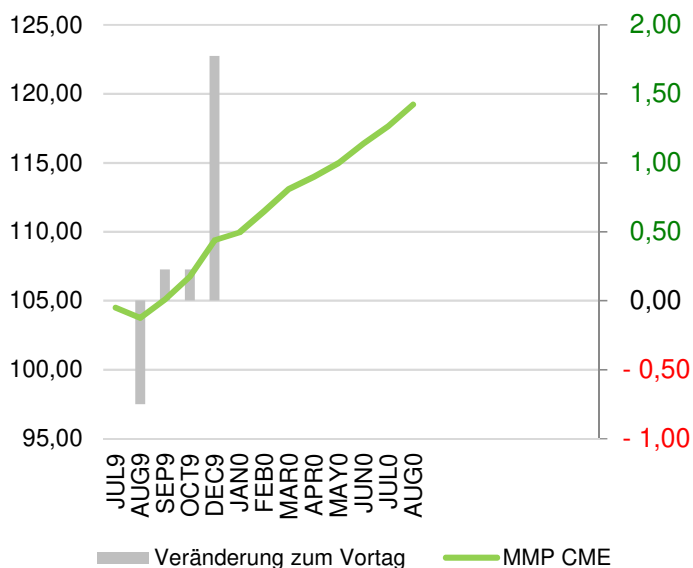
### Forward Curve MKP



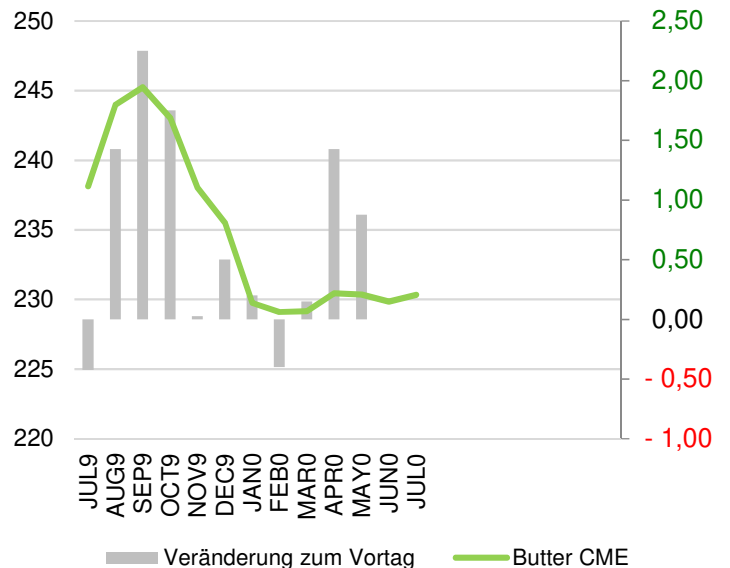
### NZX AMF USD/ t

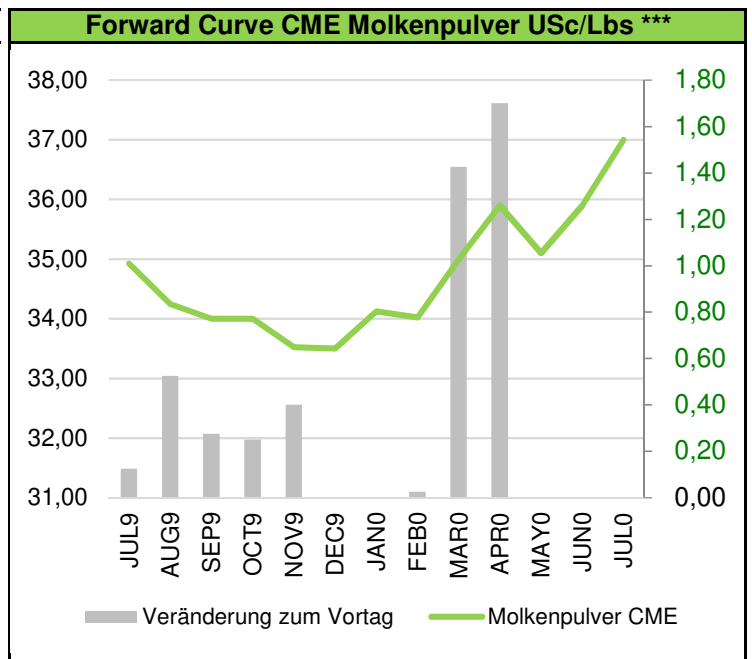
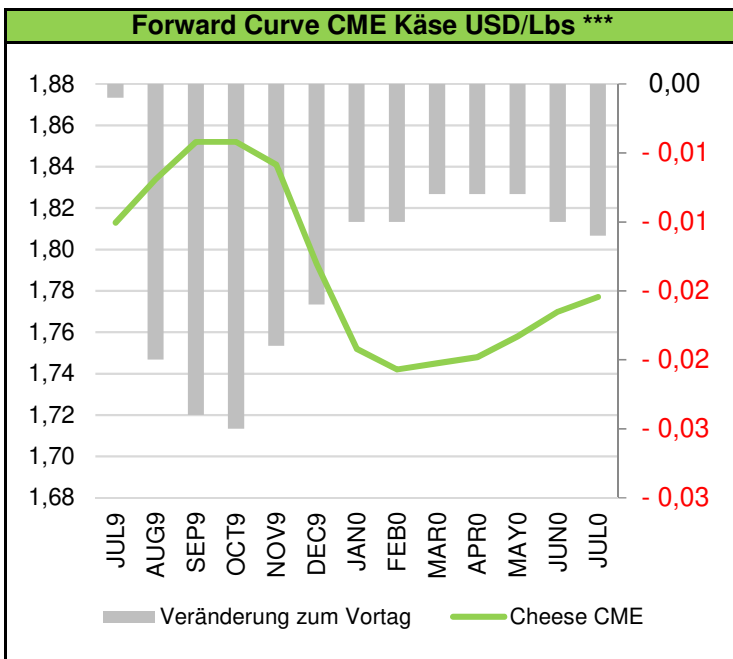
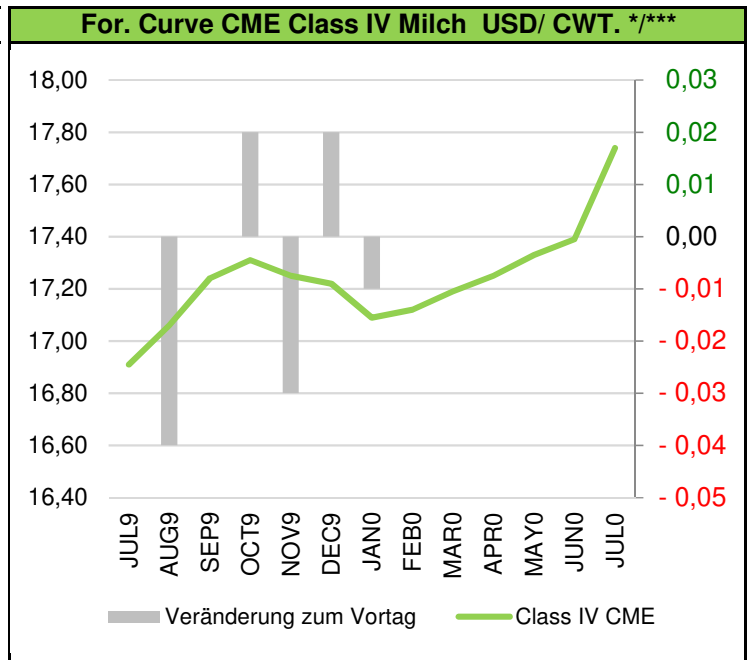
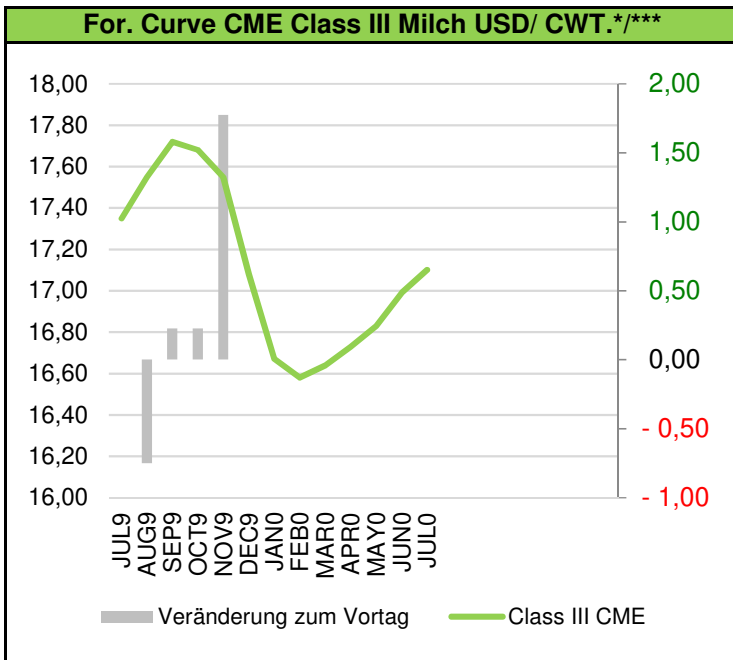


### For. Curve CME Magermilchpulver USc/Lbs \*\*\*



### Forward Curve CME Butter USc/Lbs \*\*\*





## Rechtliche Hinweise

Die Marktberichte sind ausschließlich zur Information bestimmt. Die Informationen stellen ausdrücklich keine Anlageberatung dar. Es handelt sich nicht um persönliche Empfehlungen. Sie stellen auch keinesfalls eine Aufforderung zum Handeln oder Unterlassen dar. Auch stellen sämtliche Informationen keine Werbung dar. Für Richtigkeit, Vollständigkeit und Aktualität übernehmen wir keine Haftung. Die Informationsquellen auf die wir uns verlassen, haben sich als brauchbar und verlässlich erwiesen, dennoch können wir auch für deren Inhalte keine Gewähr für Richtigkeit, Vollständigkeit und Aktualität übernehmen. Wir haften nicht für Schäden, die aufgrund von Handlungen oder Unterlassungen, die ausgehend von den in diesem Marktbericht enthaltenen Informationen vorgenommen werden, entstehen.

Besonders deutlich weisen wir darauf hin, dass gehebelte Terminmarktprodukte, wie Futures und Optionen, ein sehr hohes Maß an Risiko beinhalten und deshalb nicht für alle Investoren geeignet sind, da entstehende Verluste weit über das eingesetzte Kapital hinausgehen können. Die Verwendung der Informationen geschieht auf eigene Verantwortung des Nutzers.