



Bericht vom 24.09.2019

Schlusskurse vom letzten Handelstag

1,1303 EUR/£

1,0991 EUR/USD

58,64 Rohöl WTI

0,8847 £/EUR

0,9095 USD/EUR

64,77 Rohöl Brent

Telefon: 06708/ 64170

Telefax: 06708/ 641750

Web: hjkieferr.de

EEX Magermilchpulver €/t					EEX Butter €/t				
Monat	Preis	+/-	Volumen	O.I	Monat	Preis	+/-	Volumen	O.I
SEP9	2.275	25,00	0	535	SEP9	3.650	- 20,00	0	341
OCT9	2.320	- 17,00	0	412	OCT9	3.725	1,00	0	391
NOV9	2.368	- 11,00	0	360	NOV9	3.750	- 30,00	0	337
DEC9	2.387	37,00	0	211	DEC9	3.775	55,00	0	326
JAN0	2.397	4,00	0	295	JAN0	3.838	86,00	0	347
FEB0	2.395	- 4,00	0	266	FEB0	3.825	83,00	0	358
MAR0	2.400	0,00	0	196	MAR0	3.850	92,00	0	305
APR0	2.375	- 1,00	0	69	APR0	3.785	- 15,00	0	225
MAY0	2.375	- 1,00	0	68	MAY0	3.800	- 13,00	0	225
JUN0	2.400	21,00	0	39	JUN0	3.825	25,00	0	241
JUL0	2.400	0,00	0	2	JUL0	3.900	0,00	0	170
AUG0	2.400	0,00	0	3	AUG0	3.925	0,00	0	170
SEP0	2.400	- 70,00	0	0	SEP0	3.950	0,00	0	169
OCT0	2.400	- 70,00	0	3	OCT0	3.965	- 10,00	0	12
NOV0	2.400	- 70,00	0	2	NOV0	3.975	- 25,00	0	12
DEC0	2.400	- 70,00	0	0	DEC0	4.000	0,00	0	6
JAN1	2.400	0,00	0	0	JAN1	4.000	0,00	0	0
FEB1	2.400	0,00	0	0	FEB1	4.000	0,00	0	0

EEX Molkenpulver €/t					EEX Flüssigmilch €/ 100 kg				
Monat	Preis	+/-	Volumen	O.I	Monat	Preis	+/-	Volumen	O.I
SEP9	640	12,00	0	87	OCT9	33,48	0,00	0	4
OCT9	650	10,00	0	96	NOV9	34,21	- 0,09	0	0
NOV9	640	0,00	0	96	DEC9	35,48	- 0,25	0	0
DEC9	650	0,00	0	115	JAN0	36,21	- 0,47	0	0
JAN0	670	0,00	0	0	FEB0	36,51	- 0,65	0	0
FEB0	690	0,00	0	2	MAR0	36,27	- 0,77	0	0
MAR0	690	0,00	0	2	APR0	36,18	- 0,81	0	0
APR0	1	0,00	0	0	MAY0	36,31	- 0,80	0	0
MAY0	1	0,00	0	0	JUN0	36,13	- 0,79	0	0
JUN0	1	0,00	0	0	JUL0	35,58	- 0,77	0	0
JUL0	1	0,00	0	0	AUG0	35,00	- 0,77	0	0
AUG0	1	0,00	0	0	SEP0	34,82	- 0,78	0	0
SEP0	1	0,00	0	0	OCT0	35,13	- 0,79	0	0
OCT0	1	0,00	0	0	NOV0	36,25	- 0,79	0	0
NOV0	1	0,00	0	0	DEC0	37,63	- 0,77	0	0
DEC0	1	0,00	0	0	JAN1	38,26	- 0,75	0	0
JAN1	1	0,00	0	0	FEB1	38,38	- 0,72	0	0
FEB1	1	0,00	0	0	MAR1	38,01	- 0,72	0	0

Magermilchpulver Notierung

Veröffentlichung	Woche	Index	Deutschland	Niederlande	Frankreich
18.09.2019	38	2.197	2.220	2.210	2.160

Butter Notierung

Veröffentlichung	Woche	Index	Deutschland	Niederlande	Frankreich
18.09.2019	38	3.557	3.650	3.470	3.550

Molkenpulver Notierung

Veröffentlichung	Woche	Index	Deutschland	Niederlande	Frankreich
18.09.2019	38	592	595	580	600

EEX Flüssigmilch Index

Veröffentlichung	Referenzmonat	Index	DE	NL	DK	IR
12.06.2019	Apr 19	34,08	34,49	36,00	34,16	31,66
12.07.2019	Mai 19	33,71	33,97	35,25	34,15	31,47
12.08.2019	Juni 19	33,83	33,46	35,75	34,15	31,95
12.09.2019	Juli 19	33,29	32,93	35,00	34,16	31,08

NZX Magermilchpulver USD/ t				
Monat	Preis	+/-	Volumen	O.I
OCT8	2.040	- 45,00	0	789
NOV8	2.080	- 30,00	50	496
DEC8	2.100	- 40,00	0	609
JAN9	2.100	- 25,00	0	620
FEB9	2.120	- 25,00	0	727
MAR9	2.140	- 30,00	0	794
APR9	2.165	25,00	0	575
MAY9	2.180	15,00	0	250
JUN9	2.200	20,00	0	200
JUL9	2.210	10,00	0	100
AUG9	2.225	15,00	0	0
SEP9	2.155	- 70,00	0	0
OCT9	1.995	- 160,00	0	0
NOV9	1.995	0,00	0	0
DEC9	1.995	0,00	0	0
JAN0	1.995	0,00	0	0
FEB0	1.995	0,00	0	0
MAR0	1.995	0,00	0	0

NZX Vollmilchpulver USD/t				
Monat	Preis	+/-	Volumen	O.I
OCT9	3135	10,00	166	5471
NOV9	3065	25,00	115	5716
DEC9	3050	20,00	205	3058
JAN0	3090	5,00	115	3047
FEB0	3100	0,00	0	2333
MAR0	3100	0,00	#N/A	1533
APR0	3080	0,00	0	833
MAY0	3110	0,00	0	325
JUN0	3110	0,00	0	200
JUL0	3110	0,00	0	100
AUG0	3120	0,00	0	50
SEP0	3120	0,00	0	50
OCT0	3040	0,00	0	0
NOV0	3040	0,00	0	0
DEC0	3040	0,00	0	0
JAN1	3040	0,00	0	0
FEB1	3040	0,00	0	0
MAR1	3040	0,00	0	0

NZX Butter USD/ t				
Monat	Preis	+/-	Volumen	O.I
OCT9	4.025	0,00	0	137
NOV9	4.025	0,00	0	110
DEC9	4.100	50,00	25	84
JAN0	4.050	0,00	0	9
FEB0	4.050	0,00	0	8
MAR0	4.050	0,00	0	7
APR0	4.050	0,00	0	50
MAY0	4.050	0,00	0	50
JUN0	4.050	0,00	0	25
JUL0	4.000	0,00	0	25
AUG0	4.000	0,00	0	25
SEP0	4.035	0,00	0	0
OCT0	4.115	0,00	0	0
NOV0	4.115	0,00	0	0
DEC0	4.115	0,00	0	0
JAN1	4.115	0,00	0	0
FEB1	4.115	0,00	0	0
MAR1	4.115	0,00	0	0

NZX MKP				
Monat	Preis	+/-	Volumen	O.I
SEP9	6,38	0,00	0	6260
SEP0	6,88	- 0,02	488	4988
SEP1	6,52	0,00	50	307

NZX AMF USD/ t				
Monat	Preis	+/-	Volumen	O.I
OCT9	5.080	0,00	0	83
NOV9	5.025	0,00	0	32
DEC9	5.000	0,00	0	31
JAN0	5.000	0,00	0	31
FEB0	5.000	0,00	0	31
MAR0	5.000	0,00	0	31
APR0	5.000	0,00	0	25
MAY0	5.000	0,00	0	25
JUN0	5.000	0,00	0	0
JUL0	5.000	0,00	0	19
AUG0	5.000	0,00	0	0
SEP0	5.040	0,00	0	0
OCT0	5.275	0,00	0	0

CME Magermilchpulver USc/Lbs ***				
Monat	Preis	+/-	Volumen	O.I
SEP9	105,13	0,25	24	1538
OCT9	108,83	- 0,52	27	1067
NOV9	110,03	1,70	22	1102
DEC9	111,33	- 2,38	48	1008
JAN0	113,05	1,18	39	767
FEB0	114,03	- 1,47	18	901
MAR0	115,68	0,60	2	624
APR0	116,80	1,53	4	377
MAY0	117,48	1,10	4	346
JUN0	118,28	- 0,42	0	361
JUL0	118,98	- 0,53	3	105
AUG0	119,48	0,00	3	105
SEP0	120,00	1,13	4	89

CME Butter USc/Lbs ***				
Monat	Preis	+/-	Volumen	O.I
SEP9	222,35	0,00	0	1359
OCT9	217,75	1,25	43	1377
NOV9	217,93	0,90	15	1191
DEC9	218,00	2,00	16	847
JAN0	219,75	1,03	37	546
FEB0	221,00	1,97	4	533
MAR0	224,10	1,60	6	535
APR0	225,48	0,97	3	348
MAY0	226,75	0,00	8	329
JUN0	228,75	0,75	8	316
JUL0	229,50	0,45	3	94
AUG0	230,30	0,00	0	85
SEP0	232,00	0,00	0	106

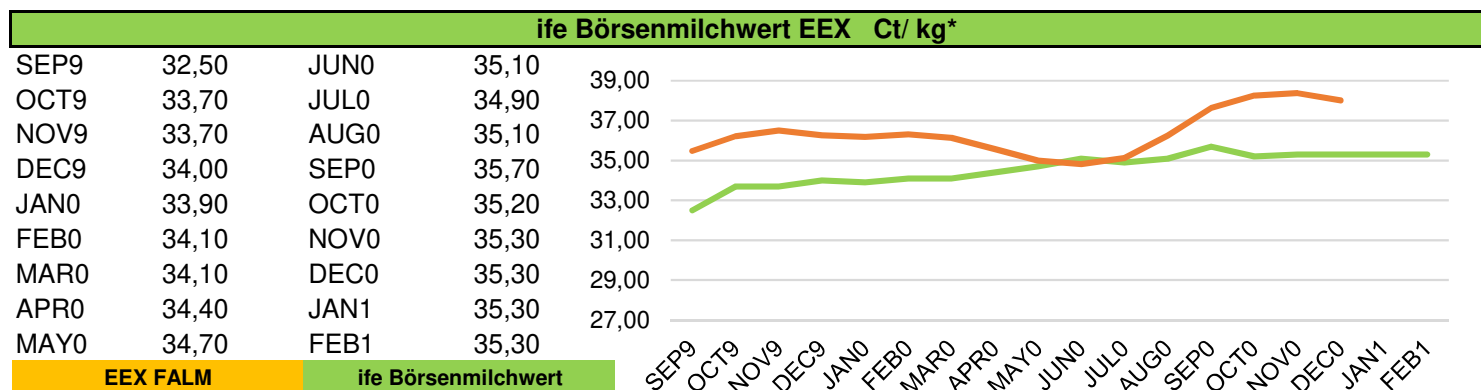
CME Class III Milch USD/ CWT. */***				
Monat	Preis	+/-	Volumen	O.I
SEP9	18,26	0,01	88	3402
OCT9	18,33	- 0,33	488	4239
NOV9	18,26	- 0,13	394	3428
DEC9	17,63	- 0,07	224	2666
JAN0	16,92	- 0,05	55	1416
FEB0	16,63	#WERT!	1	1215
MAR0	16,63	#WERT!	1	1050
APR0	16,78	- 0,03	3	799
MAY0	16,92	0,02	13	782
JUN0	16,99	- 0,01	7	863
JUL0	17,23	0,07	13	420
AUG0	17,35	0,06	12	409
SEP0	17,44	0,00	12	487

CME Class IV Milch USD/ CWT. */***				
Monat	Preis	+/-	Volumen	O.I
OCT9	16,36	0,00	1	551
NOV9	16,63	0,00	1	583
DEC9	16,69	0,00	1	668
JAN0	16,90	0,00	1	483
FEB0	17,00	0,00	1	624
MAR0	17,23	0,00	4	646
APR0	17,41	0,04	4	557
MAY0	17,51	0,03	1	564
JUN0	17,62	0,00	0	559
JUL0	17,69	0,00	0	326
AUG0	17,75	0,00	0	328
SEP0	17,84	0,00	0	329
OCT0	17,83	0,00	0	227

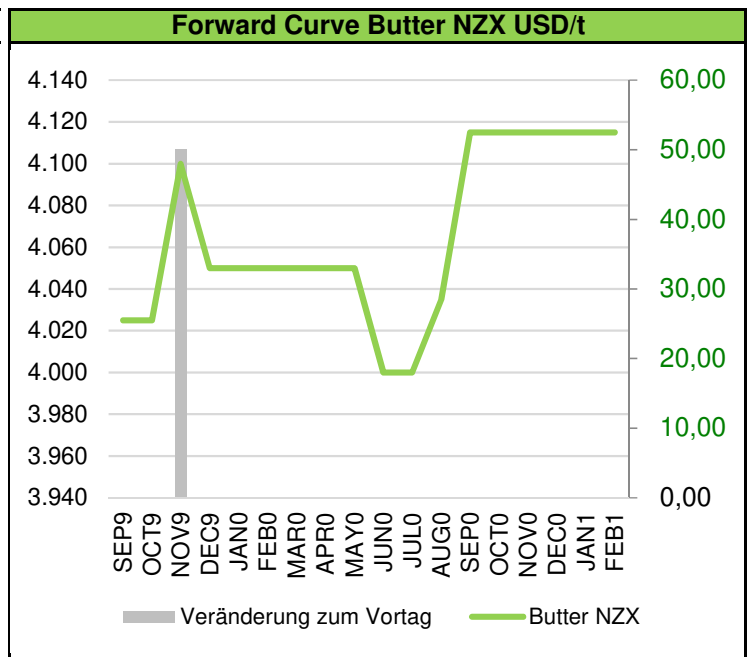
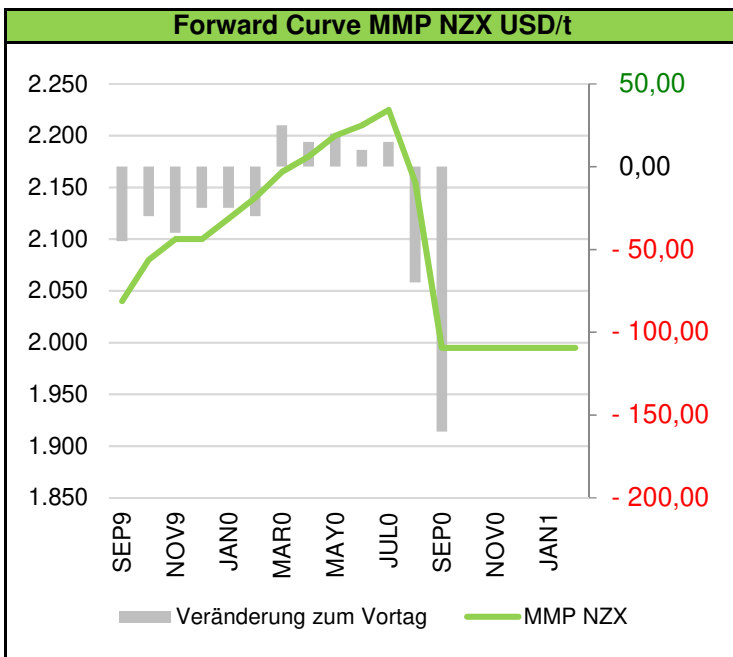
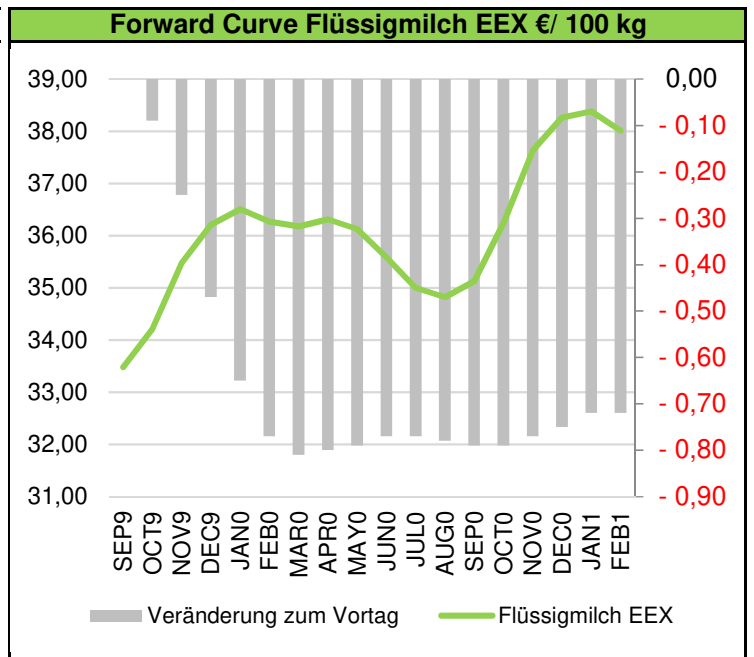
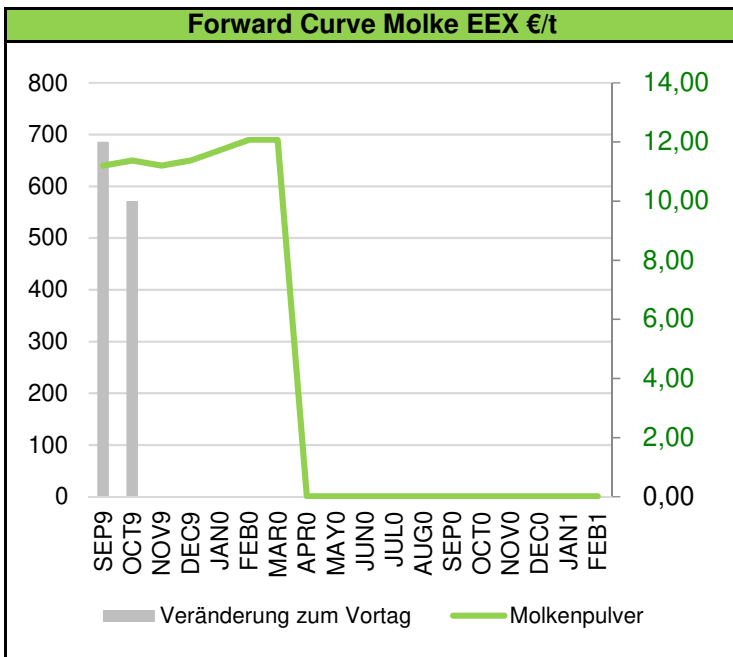
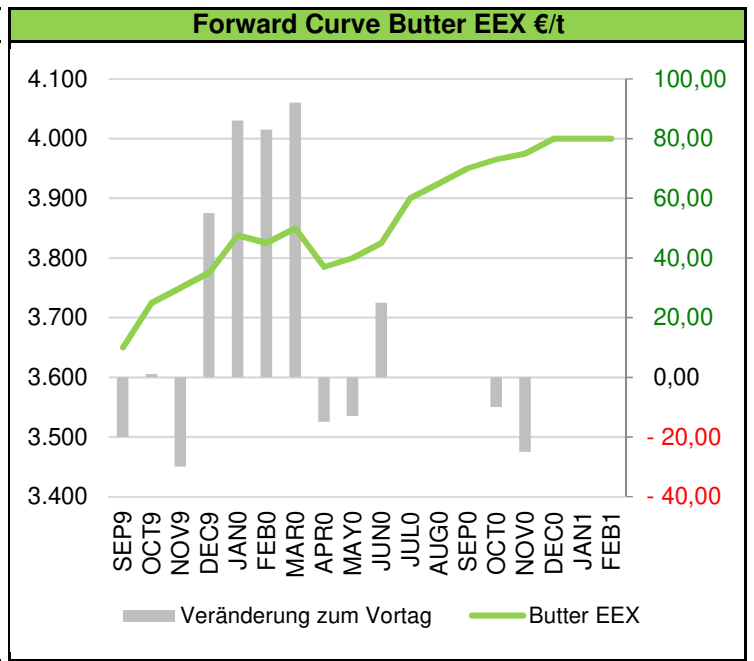
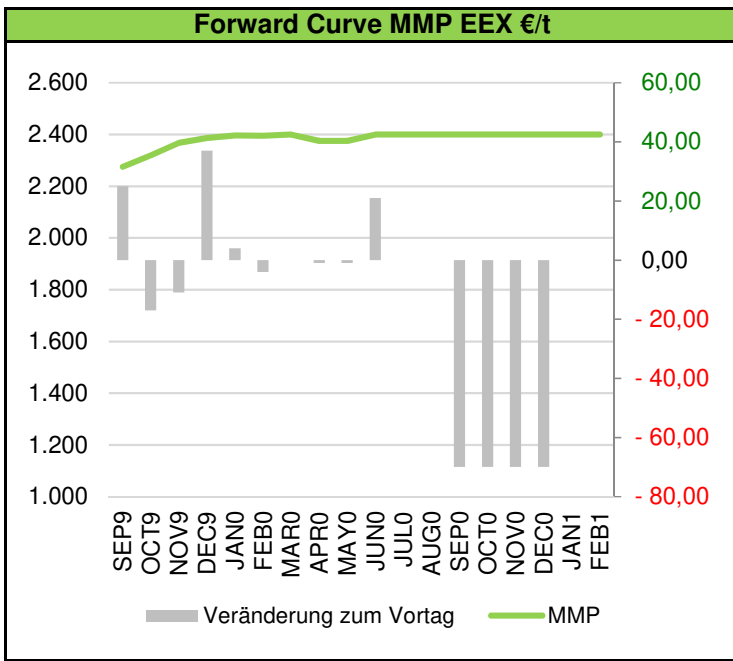
CME Käse USD/Lbs ***				
Monat	Preis	+/-	Volumen	O.I
SEP9	1,90	0,00	54	3162
OCT9	1,92	- 0,04	113	3137
NOV9	1,91	- 0,02	68	2843
DEC9	1,84	0,03	34	2984
JAN0	1,77	0,02	19	1369
FEB0	1,74	0,00	54	1347
MAR0	1,74	0,00	16	1166
APR0	1,75	- 0,00	0	872
MAY0	1,76	- 0,00	0	929
JUN0	1,78	- 0,00	0	801
JUL0	1,79	0,00	0	370
AUG0	1,80	0,00	0	275
SEP0	1,80	0,00	8	296

CME Molkenpulver US\$/Lbs ***				
Monat	Preis	+/-	Volumen	O.I
SEP9	36,70	0,00	1	448
OCT9	36,28	- 0,27	6	458
NOV9	36,00	0,00	2	432
DEC9	35,78	- 0,73	9	444
JAN0	36,05	0,00	0	128
FEB0	35,93	0,00	0	116
MAR0	36,00	0,00	0	158
APR0	36,50	0,00	0	44
MAY0	36,25	0,00	0	56
JUN0	36,03	0,00	0	58
JUL0	36,83	0,00	0	26
AUG0	37,10	0,02	0	20
SEP0	38,05	0,00	0	13

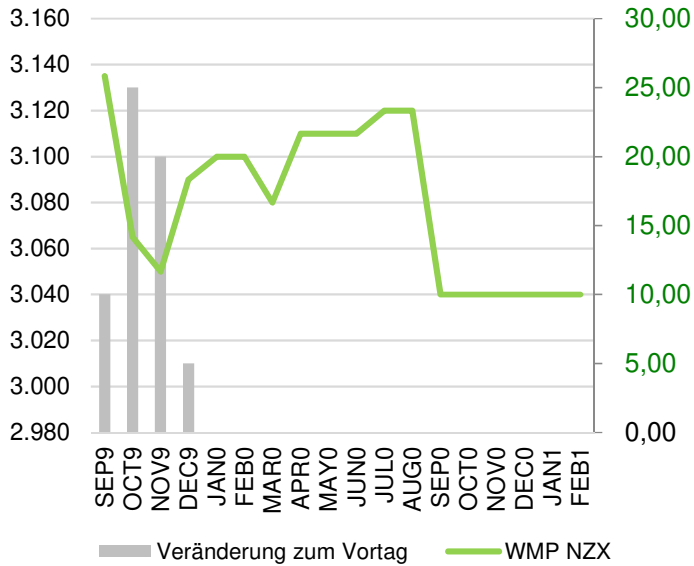
\* cwt = hundredweight = 100 Lbs = 45,36 kg, 1 Lbs = 453,60 g \*\* CS = Cash Settlement (Barausgleich) \*\*\* CME Volumen nur mit 1 Tag delay, deshalb keine Darstellung. Handelszeiten in MEZ: EEX Mo. - Fr.: 8.45 Uhr - 18.00 Uhr CME So. - Fr.: 0.00 Uhr - 21.00 Uhr NZX Mo.: 22.00 Uhr - 6.00 Uhr, Di. - Fr.: 16.00 Uhr - 6.00 Uhr.



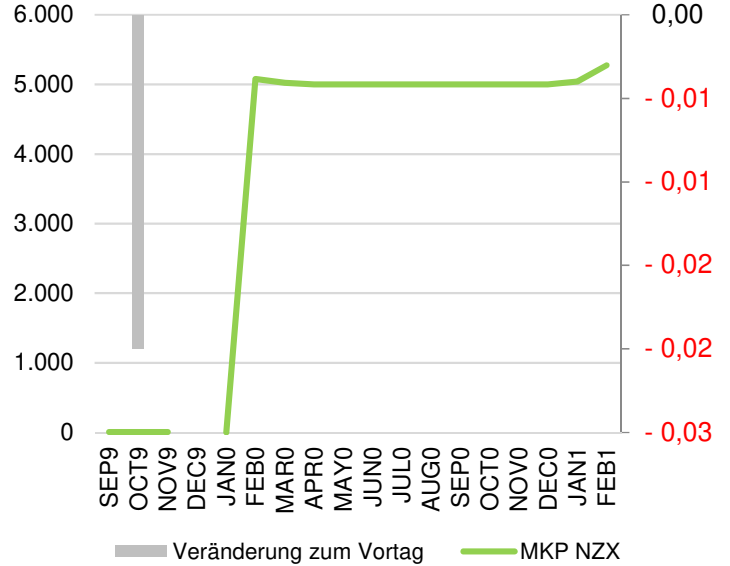
### Marktgeschehen EEX



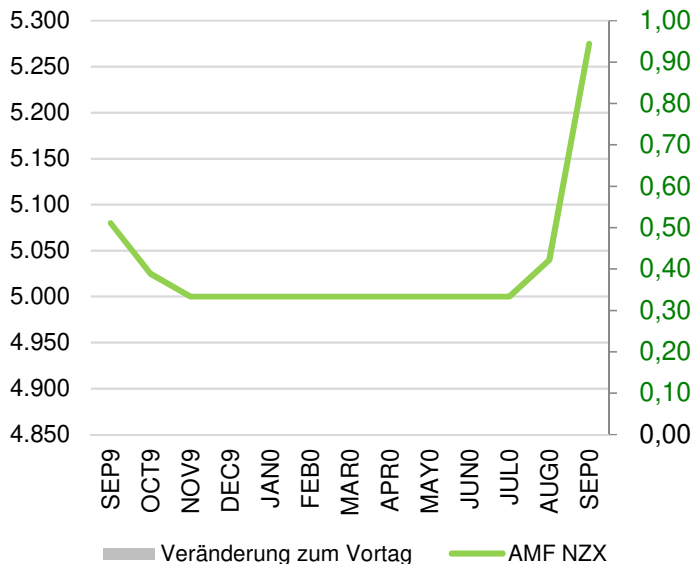
### Forward Curve WMP NZX USD/t



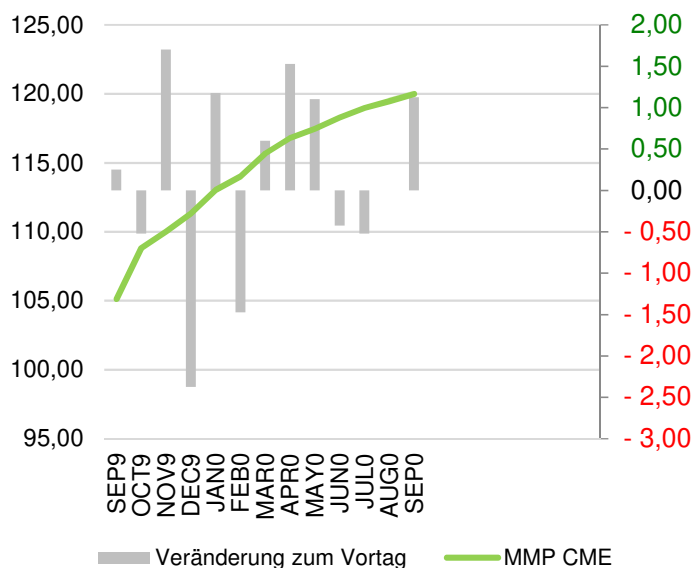
### Forward Curve MKP



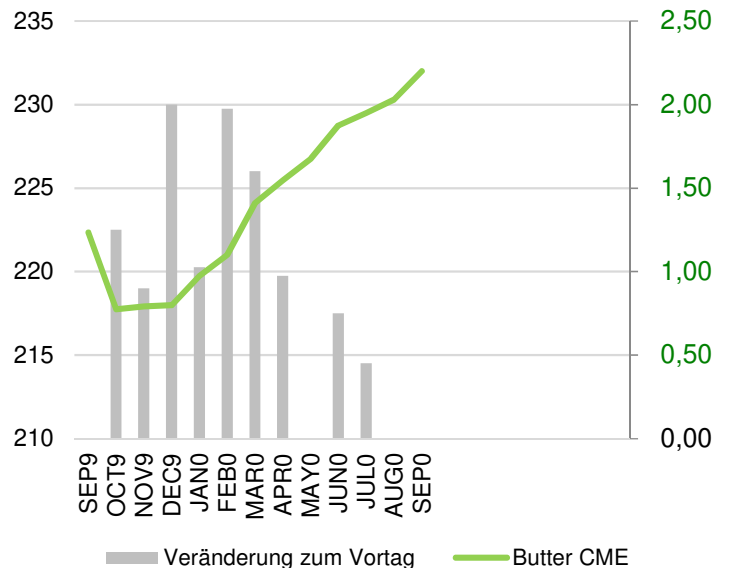
### NZX AMF USD/ t

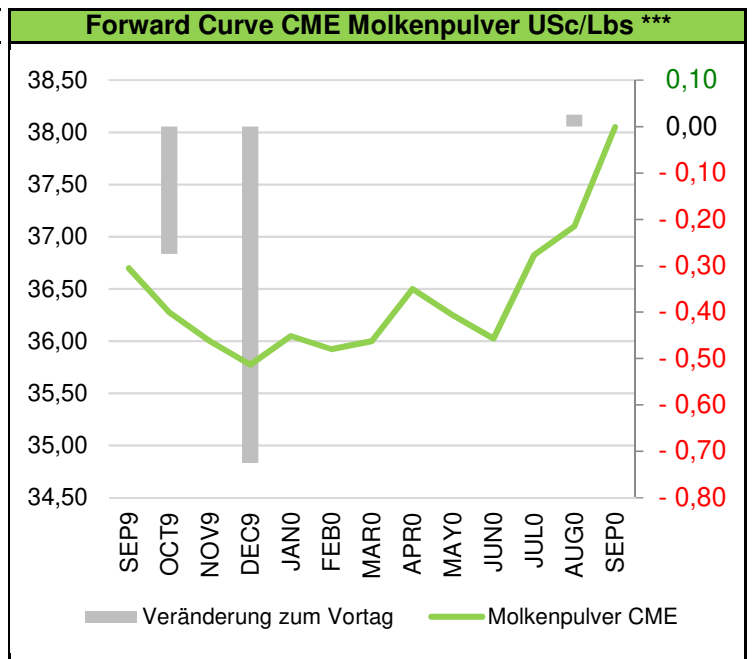
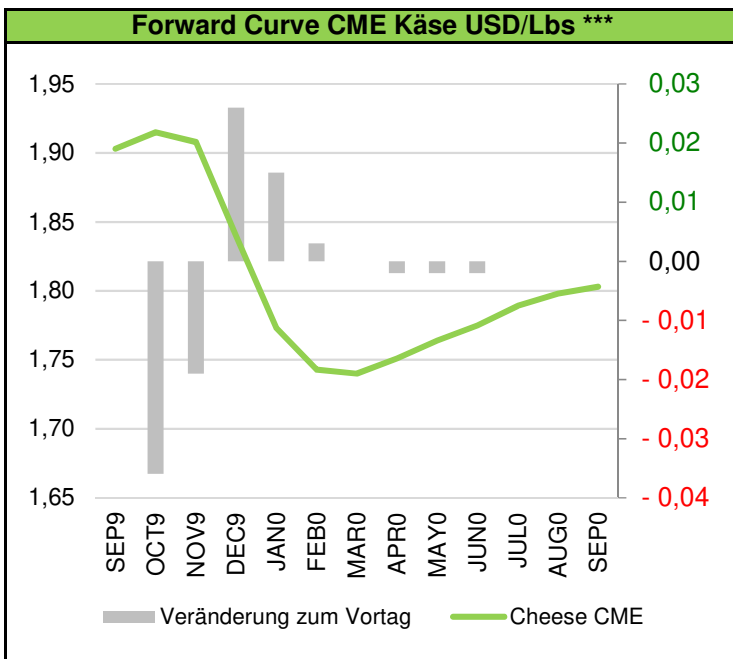
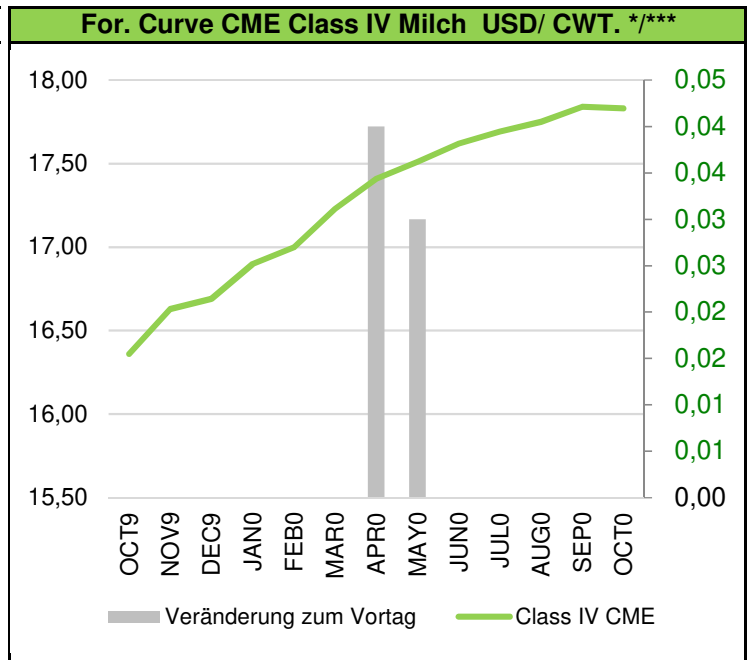
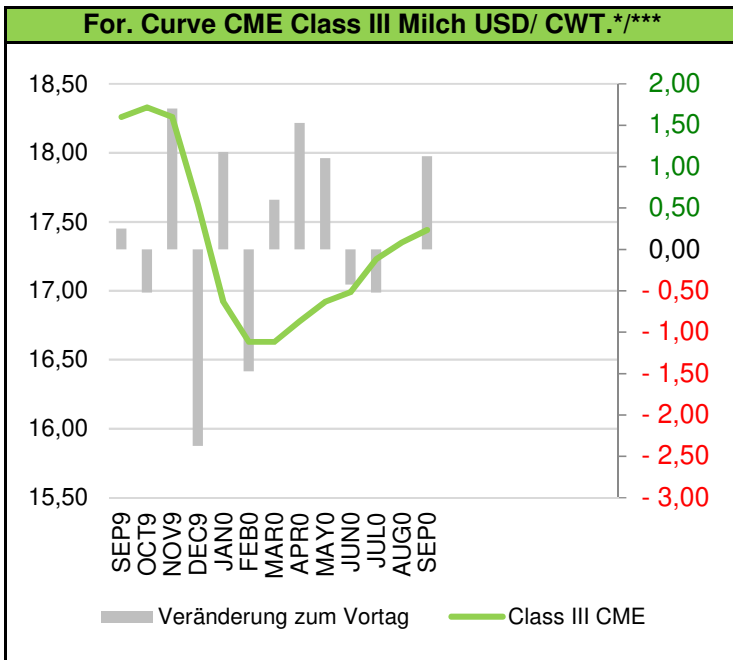


### For. Curve CME Magermilchpulver USc/Lbs \*\*\*



### Forward Curve CME Butter USc/Lbs \*\*\*





### Rechtliche Hinweise

Die Marktberichte sind ausschließlich zur Information bestimmt. Die Informationen stellen ausdrücklich keine Anlageberatung dar. Es handelt sich nicht um persönliche Empfehlungen. Sie stellen auch keinesfalls eine Aufforderung zum Handeln oder Unterlassen dar. Auch stellen sämtliche Informationen keine Werbung dar. Für Richtigkeit, Vollständigkeit und Aktualität übernehmen wir keine Haftung. Die Informationsquellen auf die wir uns verlassen, haben sich als brauchbar und verlässlich erwiesen, dennoch können wir auch für deren Inhalte keine Gewähr für Richtigkeit, Vollständigkeit und Aktualität übernehmen. Wir haften nicht für Schäden, die aufgrund von Handlungen oder Unterlassungen, die ausgehend von den in diesem Marktbericht enthaltenen Informationen vorgenommen werden, entstehen.

Besonders deutlich weisen wir darauf hin, dass gehebelte Terminmarktprodukte, wie Futures und Optionen, ein sehr hohes Maß an Risiko beinhalten und deshalb nicht für alle Investoren geeignet sind, da entstehende Verluste weit über das eingesetzte Kapital hinausgehen können. Die Verwendung der Informationen geschieht auf eigene Verantwortung des